

ADDENDUM VIG-WIJZER DOORSTROOM



Albeda Zorgcollege
Doorstroom Verzorgende-IG
Cohort 2018

Versie 1.2 - Juni 2018

INHOUDSOPGAVE

Voorwoord	4
<i>Lesprogramma doorstroomgroepen</i>	5
<i>Schematisch overzicht doorstroomgroepen</i>	6
BOL – 2,5 jaar	7
<i>Overzicht ijkmomenten en toetsprogramma</i>	7
Overzichtsformulier ijkmoment 0 (week 26-30) doorstroom BOL 2,5 jaar	8
Overzichtsformulier ijkmoment 1 (week 30-36) doorstroom BOL 2,5 jaar	9
Overzichtsformulier ijkmoment 2 (week 40-52) doorstroom BOL 2,5 jaar	11
Overzichtsformulier ijkmoment 3 (week 58-64) doorstroom BOL 2,5 jaar	13
Overzichtsformulier ijkmoment 4 (week 66-74) doorstroom BOL 2,5 jaar	15
<i>Toetsprogramma doorstroom BOL 2,5 jaar</i>	17
BBL – 2,5 jaar	20
<i>Overzicht ijkmomenten en toetsprogramma</i>	20
Overzichtsformulier ijkmoment 1 (week 6-14) doorstroom BBL 2,5 jaar	21
Overzichtsformulier ijkmoment 2 (week 16-20) doorstroom BBL 2,5 jaar	23
<i>Toetsprogramma doorstroom BBL 2,5 jaar</i>	25
BBL – 2 jaar	28
<i>Overzicht ijkmomenten en toetsprogramma</i>	28
Overzichtsformulier ijkmoment 2 (week 8-20) doorstroom BBL 2 jaar	29
Overzichtsformulier ijkmoment 3 (week 18-22) doorstroom BBL 2 jaar	31
Overzichtsformulier ijkmoment 4 (week 30-34) doorstroom BBL 2 jaar	33
<i>Toetsprogramma doorstroom BBL 2 jaar</i>	35

VOORWOORD

Als doorstromer in de Verzorgende-IG-opleiding heb je recht op een aantal vrijstellingen in het onderwijs. De opleiding duurt daarom ook korter dan de gemiddelde tijd die iemand over de opleiding doet, die nog geen ervaring of diploma in de zorg heeft.

De 'reguliere' VIG-wijzer voor de Verzorgende-IG is op jou bijna helemaal van toepassing, maar juist die vrijstellingen en wat dat voor jouw leertraject betekent, staan in dit addendum beschreven.

Voor de BOL-studenten duurt de opleiding tot verzorgende-IG 2,5 jaar. Voor BBL-studenten 2 of 2,5 jaar, afhankelijk van de keuze van je werkgever. In het overzicht van de ijkmomenten en het toetsprogramma, kijk je bij het traject dat voor jou van toepassing is:

- BOL 2,5 jaar
- BBL 2,5 jaar
- BBL 2 jaar

Als je na het lezen van het addendum vragen hebt, stel die dan gerust aan je studieloopbaanbegeleider of de onderwijsleider.

LESPROGRAMMA DOORSTROOMGROEPEN

Uit de eerste fase van de opleiding zijn beroepssituaties geselecteerd die voor jou als doorstromer van belang zijn. Zodra je deze beroepssituaties afgerond hebt, zal je verder gaan in fase 2; die is gelijk aan de reguliere opleiding.

Onderwijsperiode	Titel beroepssituaties	BOL/BBL 2,5 jaar	BBL 2 jaar totaal
Introductie		1 week	1 week
OP1		3 weken	1 week
Beroepssituatie 2	Gezonde geest en lichaam		
Beroepssituatie 6	Eten, drinken en spijsvertering		
OP2		5 weken	3 weken
Beroepssituatie 1	Het zorgdossier		
Beroepssituatie 3	Informeel zorg en sociale cirkel		
Beroepssituatie 4	Observeren en vragen stellen		
Beroepssituatie 5	Diversiteit, behoeften en keuzes		
Beroepssituatie 6	Vitale functies en activiteiten		
OP3		4 weken	2 weken
Beroepssituatie 1	Immunitietssysteem		
Beroepssituatie 2	Begeleidingsstijlen en sociogram		
Beroepssituatie 5	Skelet en hormonen		
OP4		7 weken	3 weken
Beroepssituatie 1	Mevrouw Jansen		Alleen leskaarten; oren (+druppelen), ogen (+druppelen en zalven), CVA en EHBO. <u>Geen</u> presentatie en verslag.
Fase 2		40 weken	30 weken
Fase 3		40 weken	40 weken

SCHEMATISCH OVERZICHT DOORSTROOMGROEPEN

Onderwijsperiodes	Fase 1					Fase 2					Fase 3		
	OP1	OP2	OP3	OP4	OP5	OP6	OP7	OP8	OP9	OP10	OP11	OP12	
Regulier BOL/BBL	IJK0	IJK1		IJK2 Ex A		IJK3		IJK4 Ex B Ex K1		IJK5	IJK6 Ex K2	Ex C, D Ex P	
Lesmateriaal* 2,5jaar			OP 1 en 2	OP 3 en 4	-	-	-	-	-	-	-	-	
Doorstroom BOL 2,5 jaar			IJK0	IJK1	IJK2	Ex A	IJK3	IJK4 Ex B Ex K1		IJK5	IJK6 Ex K2	Ex C, D Ex P	
Doorstroom BBL 2,5 jaar			IJK1	IJK2 Ex A		IJK3	IJK4 Ex B Ex K1		IJK5	IJK6 Ex K2	Ex C, D Ex P		
Lesmateriaal* 2 jaar					OP 1, 2, 3 en 4	OP 5 en 6	OP 6 en 7	OP 7 en 8					
Doorstroom BBL 2 jaar					IJK2	IJK3 Ex A	IJK4 Ex B Ex K1		IJK5	IJK6 Ex K2	Ex C, D Ex P		

*Invulling lesmateriaal volgens lesprogramma pagina 4
IJK(nummer) = periode waarin het ijkmoment ingeleverd dient te worden.

Min/max tijd staat op overzichtslijst van desbetreffende ijkmoment.

Ex A, B, C, D = exameneenheid A, B, C, D basisdeel

BOL – 2,5 JAAR

OVERZICHT IJKMOMENTEN EN TOETSPROGRAMMA

OVERZICHTSFORMULIER IJKMOMENT 0 (WEEK 26-30) DOORSTROOM BOL 2,5 JAAR

Voortgang

Wat vragen wij van jou?	Inleveren
<input type="checkbox"/> Overzicht van het in te leveren bewijs	<input type="checkbox"/> Overzicht ijkmoment 0 (dus dit overzicht)
<input type="checkbox"/> Minstens 90% aanwezigheid	<input type="checkbox"/> Uitdraai aanwezigheid uit AWR, waaruit je aanwezigheid blijkt. <input type="checkbox"/> Is de aanwezigheid lager dan 90% voeg dan een door je SLB getekende verklaring toe.
<input type="checkbox"/> Product waarin je uitlegt waarom jij vindt dat je deze opleiding voort kunt zetten	<input type="checkbox"/> Een reflectie, of een geschreven verhaal, of een filmpje of iets anders waarbij je duidelijk maakt waarom jij verder kan, wil en mag in de opleiding.
<input type="checkbox"/> Laat zien dat je werkt aan je ontwikkeling van Nederlands	<input type="checkbox"/> Akkoord van vakdocent Nederlands in DsDo (uitdraai DsDo)
<input type="checkbox"/> Laat zien dat je werkt aan je ontwikkeling van rekenen	<input type="checkbox"/> Akkoord van vakdocent rekenen in DsDo (uitdraai DsDo)

OVERZICHTSFORMULIER IJKMOMENT 1 (WEEK 30-36) DOORSTROOM BOL 2,5 JAAR



Voortgang

Wat vragen we van jou?	Inleveren of laten zien
<input type="checkbox"/> Overzicht van het in te leveren bewijs	<input type="checkbox"/> Overzichtsformulier ijkmoment 1, dus dit formulier
<input type="checkbox"/> Waardering ijkmoment 0	<input type="checkbox"/> Uitdraai waardering ijkmoment 0
<input type="checkbox"/> Minstens 90% aanwezigheid	<input type="checkbox"/> Uitdraai aanwezigheid uit AWR, waaruit je aanwezigheid blijkt. <input type="checkbox"/> Is de aanwezigheid lager dan 90% voeg dan een door je SLB getekende verklaring toe.
<input type="checkbox"/> Eindopdracht beroepssituatie OP1 B02 Minimaal met een voldoende behaald bij ijk2	<input type="checkbox"/> Uitdraai DsDo cijferlijst
<input type="checkbox"/> Eindopdracht beroepssituatie OP2 B01 Minimaal met een voldoende behaald bij ijk2	<input type="checkbox"/> Uitdraai DsDo cijferlijst
<input type="checkbox"/> Eindopdracht beroepssituatie OP2K	<input type="checkbox"/> Beoordelingsformulier met feedback van medestudent
<input type="checkbox"/> Oefentoets BOK1; inspanningsverplichting	<input type="checkbox"/> Certificaat of printscreen uitslag gemaakte toetsen (inclusief achternaam)
<input type="checkbox"/> Oefentoets BOK 2 inspanningsverplichting	<input type="checkbox"/> Certificaat of printscreen uitslag gemaakte toetsen (inclusief achternaam)
<input type="checkbox"/> Kennistoets BOK1 Minimaal met een voldoende behaald bij ijk2	<input type="checkbox"/> Uitdraai DSDO cijferlijst
<input type="checkbox"/> Kennistoets BOK 2 Minimaal met een voldoende behaald bij ijk 2	<input type="checkbox"/> Uitdraai DSDO cijferlijst
<input type="checkbox"/> Resultaat van de consortium oefenopdracht B-K1-W1(B) uitgevoerd op school.	<input type="checkbox"/> Feedbackformulier
<input type="checkbox"/> Een beeld van jou hoe je functioneert binnen de CanMeds rollen op school en in de BPV (portret).	<input type="checkbox"/> Uitdraai (printscreen) 360 graden feedback, ingevuld door jezelf, de praktijk en de docent/SLB
<input type="checkbox"/> Reflectieverslag op basis van de ontvangen 360° feedback	<input type="checkbox"/> Reflectie volgens de STRAK methode
<input type="checkbox"/> Nederlands	<input type="checkbox"/> Uitslag 'nulmeting' TOA of Deviant
<input type="checkbox"/> Rekenen	<input type="checkbox"/> Uitslag 'nulmeting' TOA of Deviant
<input type="checkbox"/> LOB	<input type="checkbox"/> Bewijs; 1 activiteit naar keuze met ingevulde beoordeling <input type="checkbox"/> Bewijs; ingevuld formulier voorbereiding ijkgesprek

<input type="checkbox"/> Burgerschap	<input type="checkbox"/> Bewijs; n.v.t.
<input type="checkbox"/> Ontbrekende bewijzen uit ijkmoment 0	<input type="checkbox"/> Bewijs; welke bewijzen moest jij nog extra toevoegen aan ijk 1? Voeg deze toe.

OVERZICHTSFORMULIER IJKMOMENT 2 (WEEK 40-52) DOORSTROOM BOL 2,5 JAAR

Bij voldoende beoordeling ijkmoment 2 recht op startbewijs voor exameneenheid A

Wat vragen we van jou?	Inleveren
<input type="checkbox"/> Overzicht van het in te leveren bewijs	<input type="checkbox"/> Overzichtsformulier ijkmoment 2, dus dit formulier
<input type="checkbox"/> Waardering ijkmoment 1	<input type="checkbox"/> Uitdraai waardering ijkmoment 1
<input type="checkbox"/> Minstens 90% aanwezigheid	<input type="checkbox"/> Uitdraai AWR, waaruit je aanwezigheid blijkt. <input type="checkbox"/> Is de aanwezigheid lager dan 90% voeg dan een door je SLB getekende verklaring toe.
<input type="checkbox"/> Eindopdracht beroepssituatie OP3 B02 Minimaal met een voldoende behaald	<input type="checkbox"/> Uitdraai DsDo cijferlijst
<input type="checkbox"/> Eindopdracht beroepssituatie OP3K	<input type="checkbox"/> Beoordelingsformulier met feedback van medestudent
<input type="checkbox"/> Oefentoets BOK3; inspanningsverplichting	<input type="checkbox"/> Certificaat of printscreen uitslag gemaakte toetsen (inclusief achternaam)
<input type="checkbox"/> Kennistoets BOK3 Minimaal met een voldoende behaald bij ijk3	<input type="checkbox"/> Uitdraai DsDo cijferlijst
<input type="checkbox"/> Keuzedeel Zorg en technologie	<input type="checkbox"/> Een bewijs met akkoord van vakdocent
<input type="checkbox"/> Een beeld van jou hoe je functioneert binnen de CanMeds rollen op school en in de BPV (portret).	<input type="checkbox"/> Uitdraai (printscreen) 360 graden feedback, ingevuld door jezelf, de praktijk en de docent/SLB
<input type="checkbox"/> Reflectieverslag op basis van de ontvangen 360° feedback	<input type="checkbox"/> Reflectie volgens de STRAK methode
<input type="checkbox"/> Resultaat van de consortium A of B oefenopdrachten uit de BPV van werkproces: B-K1-W4 B-K1-W6	<input type="checkbox"/> Feedbackformulieren van de beide oefenopdrachten
<input type="checkbox"/> Resultaat van de Consortium C oefenopdrachten uit de BPV van werkproces: B-K1-W1 B-K1-W4 B-K1-W6 Minimaal met een voldoende behaald; d.w.z. alle criteria  of 	<input type="checkbox"/> Feedbackformulieren van de drie oefenopdrachten <input type="checkbox"/> Uitdraai DsDo cijferlijst
<input type="checkbox"/> Nederlands: inspanningsverplichting Nederlands om 2F te bereiken	<input type="checkbox"/> Akkoord van vakdocent Nederlands in DsDo (uitdraai DsDo)

<input type="checkbox"/> Rekenen: inspanningsverplichting om 2F te bereiken	<input type="checkbox"/> Akkoord van vakdocent rekenen in DsDo (uitdraai DsDo)
<input type="checkbox"/> LOB	<input type="checkbox"/> Bewijs; 1 activiteit naar keuze met ingevulde beoordeling <input type="checkbox"/> Bewijs; ingevuld formulier voorbereiding ijkgesprek
<input type="checkbox"/> Burgerschap	<input type="checkbox"/> Bewijs; 1 activiteit naar keuze
<input type="checkbox"/> Ontbrekende bewijzen uit ijkmoment 1	<input type="checkbox"/> Bewijs; welke bewijzen moest jij nog extra toevoegen aan ijk 2? Voeg deze toe.

OVERZICHTSFORMULIER IJKMOMENT 3 (WEEK 58-64) DOORSTROOM BOL 2,5 JAAR

Voortgang



Wat vragen we van jou?	Inleveren
<input type="checkbox"/> Overzicht van het in te leveren bewijs	<input type="checkbox"/> Overzichtsformulier ijkmoment 3, dus dit formulier
<input type="checkbox"/> Waardering ijkmoment 2	<input type="checkbox"/> Uitdraai waardering ijkmoment 2
<input type="checkbox"/> Exameneenheid A	<input type="checkbox"/> Uitdraai DsDo cijferlijst
<input type="checkbox"/> Minstens 90% aanwezigheid	<input type="checkbox"/> Uitdraai aanwezigheid uit AWR, waaruit je aanwezigheid blijkt. <input type="checkbox"/> Is de aanwezigheid lager dan 90% voeg dan een door je SLB getekende verklaring toe.
<input type="checkbox"/> Eindopdracht beroepssituatie OP4B01 - Mevrouw Jansen Minimaal met een voldoende behaald	<input type="checkbox"/> Uitdraai DsDo cijferlijst
<input type="checkbox"/> Eindopdracht beroepssituatie GGZ Minimaal met een voldoende behaald	<input type="checkbox"/> Uitdraai DsDo cijferlijst
<input type="checkbox"/> Eindopdracht beroepssituatie GHZ Minimaal met een voldoende behaald bij ijk 4	<input type="checkbox"/> Uitdraai DsDo cijferlijst
<input type="checkbox"/> Eindopdracht beroepssituatie VVT-chronisch zieken en revalidatie Minimaal met een voldoende behaald bij ijk 4	<input type="checkbox"/> Uitdraai DsDo cijferlijst
<input type="checkbox"/> Oefentoets BOK4; inspanningsverplichting	<input type="checkbox"/> Certificaat of printscreen uitslag gemaakte toetsen (inclusief achternaam)
<input type="checkbox"/> Oefentoets BOK5: inspanningsverplichting	<input type="checkbox"/> Certificaat of printscreen uitslag gemaakte toetsen (inclusief achternaam)
<input type="checkbox"/> Oefentoets BOK5 med. rekenen; inspanningsverplichting	<input type="checkbox"/> Certificaat of printscreen uitslag gemaakte toetsen (inclusief achternaam)
<input type="checkbox"/> Kennistoets BOK4; Minimaal met een voldoende behaald	<input type="checkbox"/> Uitdraai DsDo cijferlijst
<input type="checkbox"/> Kennistoets BOK5; Minimaal met een voldoende behaald bij ijk4	<input type="checkbox"/> Uitdraai DsDo cijferlijst
<input type="checkbox"/> Kennistoets BOK5 med. rekenen; injecteren Met een cijfer 10 behaald bij ijk4	<input type="checkbox"/> Uitdraai DsDo cijferlijst
<input type="checkbox"/> Kennistoets BOK5 med. rekenen; sondevoeding Met een cijfer 10 behaald bij ijk4	<input type="checkbox"/> Uitdraai DsDo cijferlijst
<input type="checkbox"/> Kennistoets BOK5 med. rekenen; zuurstof Met een cijfer 10 behaald bij ijk4	<input type="checkbox"/> Uitdraai DsDo cijferlijst
<input type="checkbox"/> Resultaat van de Consortium A of B oefenopdrachten uit de BPV van werkproces:	<input type="checkbox"/> Feedbackformulieren van de drie oefenopdrachten

B-K1-W3 B-K1-W7 B-K1-W10	<input type="checkbox"/> Uitdraai DsDo cijferlijst
<input type="checkbox"/> Een beeld van jou hoe je functioneert binnen de CanMeds rollen op school en in de BPV (portret).	<input type="checkbox"/> Uitdraai (printscreen) 360 graden feedback, ingevuld door jezelf, de praktijk en de docent/SLB
<input type="checkbox"/> Keuzedeel Zorg en technologie	<input type="checkbox"/> Een bewijs met akkoord van vakdocent
<input type="checkbox"/> Nederlands: inspanningsverplichting Nederlands om 2F te bereiken	<input type="checkbox"/> Akkoord van vakdocent Nederlands in DsDo (uitdraai DsDo)
<input type="checkbox"/> Rekenen: inspanningsverplichting om 2F te bereiken	<input type="checkbox"/> Akkoord van vakdocent rekenen in DsDo (uitdraai DsDo)
<input type="checkbox"/> LOB	<input type="checkbox"/> Bewijs; 1 activiteit naar keuze met ingevulde beoordeling <input type="checkbox"/> Bewijs; ingevuld formulier voorbereiding ijkgesprek
<input type="checkbox"/> Burgerschap	<input type="checkbox"/> Bewijs; 1 activiteit naar keuze
<input type="checkbox"/> Ontbrekende bewijzen uit ijkmoment 2	<input type="checkbox"/> Bewijs; welke bewijzen moest jij nog extra toevoegen aan ijk 3? Voeg deze toe.

OVERZICHTSFORMULIER IJKMOMENT 4 (WEEK 66-74) DOORSTROOM BOL 2,5 JAAR

Bij voldoende beoordeling ijkmoment 4 recht op startbewijs voor exameneenheid B

Wat vragen we van jou?	Inleveren
<input type="checkbox"/> Overzicht van het in te leveren bewijs	<input type="checkbox"/> Overzichtsformulier ijkmoment 4, dus dit formulier
<input type="checkbox"/> Waardering ijkmoment 3	<input type="checkbox"/> Uitdraai waardering ijkmoment 3
<input type="checkbox"/> Minstens 90% aanwezigheid	<input type="checkbox"/> Uitdraai AWR, waaruit je aanwezigheid blijkt. <input type="checkbox"/> Is de aanwezigheid lager dan 90% voeg dan een door je SLB getekende verklaring toe.
<input type="checkbox"/> Eindopdracht beroepssituatie VVT – verpleeghuiszorg Minimaal met een voldoende behaald	<input type="checkbox"/> Uitdraai DsDo cijferlijst
<input type="checkbox"/> Eindopdracht thema kraamzorg Minimaal met een voldoende behaald	<input type="checkbox"/> Uitdraai DsDo cijferlijst
<input type="checkbox"/> Profieldeel: Opdracht zorgplan/klinisch redeneren Minimaal met een voldoende behaald	<input type="checkbox"/> 1 volledig uitgewerkte casus; inclusief beoordeling docent
<input type="checkbox"/> Oefentoets BOK6A; inspanningsverplichting	<input type="checkbox"/> Certificaat of printscreen uitslag gemaakte toetsen (inclusief achternaam
<input type="checkbox"/> Oefentoets BOK7; inspanningsverplichting	<input type="checkbox"/> Certificaat of printscreen uitslag gemaakte toetsen (inclusief achternaam
<input type="checkbox"/> Kennistoets BOK6; Minimaal met een voldoende behaald	<input type="checkbox"/> Uitdraai DsDo cijferlijst
<input type="checkbox"/> Kennistoets BOK7; Minimaal met een voldoende behaald	<input type="checkbox"/> Uitdraai DsDo cijferlijst
<input type="checkbox"/> Keuzedeel Zorg en technologie	<input type="checkbox"/> Bewijs behaald examen
<input type="checkbox"/> Keuzedeel 2	<input type="checkbox"/> Een bewijs met akkoord van vakdocent
<input type="checkbox"/> Een beeld van jou hoe je functioneert binnen de CanMeds rollen op school en in de praktijk(portret).	<input type="checkbox"/> Uitdraai (printscreen) 360 graden feedback, ingevuld door jezelf, de praktijk en de docent/SLB
<input type="checkbox"/> Reflectieverslag op basis van de ontvangen 360° feedback	<input type="checkbox"/> Reflectie volgens de STRAK methode
<input type="checkbox"/> Resultaat van de Consortium A of B opdrachten uit de BPV van werkproces: B-K1-W2	<input type="checkbox"/> Feedbackformulieren van de oefenopdrachten <input type="checkbox"/> Uitdraai DsDo cijferlijst
<input type="checkbox"/> Resultaat van de Consortium C opdrachten uit de BPV van werkproces: B-K1-W2	<input type="checkbox"/> Feedbackformulieren van alle oefenopdrachten

<p>B-K1-W3 B-K1-W5 (6 vaardigheden van de 17) B-K1-W7 B-K1-W10 Minimaal met een voldoende behaald; d.w.z. alle criteria  of </p>	<p><input type="checkbox"/> Uitdraai DsDo cijferlijst</p>
<p><input type="checkbox"/> Nederlands: inspanningsverplichting Nederlands om 2F te bereiken</p>	<p><input type="checkbox"/> Akkoord van vakdocent Nederlands in DsDo (uitdraai DsDo)</p>
<p><input type="checkbox"/> Rekenen: inspanningsverplichting om 2F te bereiken</p>	<p><input type="checkbox"/> Akkoord van vakdocent rekenen in DsDo (uitdraai DsDo)</p>
<p><input type="checkbox"/> LOB</p>	<p><input type="checkbox"/> Bewijs; 1 activiteit naar keuze met ingevulde beoordeling <input type="checkbox"/> Bewijs; ingevuld formulier voorbereiding ijkgesprek</p>
<p><input type="checkbox"/> Burgerschap</p>	<p><input type="checkbox"/> Bewijs; 1 activiteit naar keuze <input type="checkbox"/></p>
<p><input type="checkbox"/> Ontbrekende bewijzen uit ijkmoment 3</p>	<p><input type="checkbox"/> Bewijs; welke bewijzen moest jij nog extra toevoegen aan ijk 4? Voeg deze toe.</p>

Hierna volg je de ijkmomenten van de driejarige VIG-opleiding

TOETSPROGRAMMA DOORSTROOM BOL 2,5 JAAR

TOETSPROGRAMMA BEROEPSSPECIFIEKE DEEL; VERZORGENDE- IG NIV 3 BOL DOORSTROOM 2,5 JAAR 2017-2018

FASE 1 (DUURT 20 WEKEN)

	Eerste 10 weken: lesstof uit OP 1 en 2 van reguliere traject
	Tweede 10 weken: lesstof uit OP 3 en 4 van reguliere traject

Kwalificatie: Verzorgende IG		Crebo 25491	KD 2015 Leerweg: BBL en BOL		Cohort 2017-2020			
Periode	Toetscode	Soort toets	Inhoud	Duur	Status	Aantal pogingen	Welk IJkmoment Aanwezig	Welk IJkmoment Voldoende?
Fase 1	OP1B02	Eindopdracht beroepssituatie	Gezonde geest en lichaam	Zie opdracht	Voorwaardelijk aan startbewijs	2	IJkmoment 1	IJkmoment 2
Fase 1	OP2B01	Eindopdracht beroepssituatie	Het zorgdossier	Zie opdracht	Voorwaardelijk aan startbewijs	2	IJkmoment 1	IJkmoment 2
Fase 1	Eindopdracht naar keuze (OP2K)	Eindopdracht beroepssituatie	Eindopdracht naar keuze	Zie opdracht	Formatief	n.v.t.	IJkmoment 1	n.v.t.
Fase 1	Oefentoets BOK1	Toetsen om te leren BOK	Spijsvertering, uitscheiding, werking longen en COPD	n.v.t.	Formatief	n.v.t.	IJkmoment 1 Bewijs inspanning	n.v.t.
Fase 1	BOK1	Kennistoets BOK	Spijsvertering, uitscheiding, werking longen en COPD	90 minuten	Voorwaardelijk aan startbewijs	2	IJkmoment 1	IJkmoment 2

Fase 1	Oefentoets BOK2	Toetsen om te leren BOK	Werking hersenen, hart, hartfalen, slapen, waken, dementie en vitale functies.	n.v.t.	Formatief	n.v.t.	IJkmoment 1 Bewijs inspanning	n.v.t.
Fase 1	BOK2	Kennistoets BOK	Werking hersenen, hart, hartfalen, slapen, waken, dementie en vitale functies.	90 minuten	Voorwaardelijk aan startbewijs	2	IJkmoment 1	IJkmoment 2
Fase 1	OP3B03	Eindopdracht beroepssituatie	Begeleidingsstijlen en sociogram	Zie opdracht	Voorwaardelijk aan startbewijs	2	IJkmoment 2	IJkmoment 2
Fase 1	Eindopdracht naar keuze (OP3K)	Eindopdracht beroepssituatie	Eindopdracht naar keuze	Zie opdracht	Formatief	n.v.t.	IJkmoment 2	n.v.t.
Fase 1	OP4B01	Eindopdracht OP4 Project	Project mevrouw Jansen	Zie opdracht	Voorwaardelijk aan startbewijs	n.v.t.	IJkmoment 3	IJkmoment 3
Fase 1	Oefentoets BOK3	Toetsen om te leren BOK	Bloed, immuniteit, diabetes, huid, skelet en hormonen.	n.v.t.	Formatief	n.v.t.	IJkmoment 2 Bewijs inspanning	n.v.t.
Fase 1	BOK3	Kennistoets BOK	Bloed, immuniteit, diabetes, huid, skelet en hormonen.	90 minuten	Voorwaardelijk aan startbewijs	2	IJkmoment 2	IJkmoment 3
Fase 1	Oefentoets BOK4	Toetsen om te leren BOK	Oren, ogen, zenuwstelsel, CVA, bed- complicaties, EHBO, valgevaar en (onder)voeding.	N.v.t.	Formatief	n.v.t.	IJkmoment 3 Bewijs inspanning	n.v.t.
Fase 1	BOK4	Kennistoets BOK	Oren, ogen, zenuwstelsel, CVA, bed- complicaties, EHBO, valgevaar en (onder)voeding.	90 minuten	Voorwaardelijk aan startbewijs	2	IJkmoment 3	IJkmoment 3

Fase 1	CS- O-C VZ-B-K1-W1	Oefenopdracht C B1-K1-W1 Consortium	Ondersteunt bij het voeren van de regie bij wonen en huishouden	Zie C- opdracht	Voorwaardelijk aan startbewijs	n.v.t.	IJkmoment 2	IJkmoment 2
Fase 1	CS- O-C VZ-B-K1-W4	Oefenopdracht C B1-K1-W4 Consortium	Biedt persoonlijke verzorging	Zie C- opdracht	Voorwaardelijk aan startbewijs	n.v.t.	IJkmoment 2	IJkmoment 2
Fase 1	CS- O-C VZ-B-K1-W6	Oefenopdracht C B1-K1-W6 Consortium	Begeleidt een zorgvrager	Zie C- opdracht	Voorwaardelijk aan startbewijs	n.v.t.	IJkmoment 2	IJkmoment 2
EXAMEN IN DE BPV (summatief) exameneenheid A: B1K1W1, B1K1W4, B1K1W6								

Toetsprogramma FASE 2 en FASE 3 zijn terug te vinden in de VIG-wijzer.

BBL – 2,5 JAAR

OVERZICHT IJKMOMENTEN EN TOETSPROGRAMMA

OVERZICHTSFORMULIER IJKMOMENT 1 (WEEK 30-34) DOORSTROOM BBL 2,5 JAAR

NB: ijk 0 is vervallen voor doorstroom in 2,5 jaar



Voortgang

Wat vragen we van jou?	Inleveren of laten zien
<input type="checkbox"/> Overzicht van het in te leveren bewijs	<input type="checkbox"/> Overzichtsformulier ijkmoment 1, dus dit formulier
<input type="checkbox"/> Minstens 90% aanwezigheid	<input type="checkbox"/> Uitdraai aanwezigheid uit AWR, waaruit je aanwezigheid blijkt. <input type="checkbox"/> Is de aanwezigheid lager dan 90% voeg dan een door je SLB getekende verklaring toe.
<input type="checkbox"/> Eindopdracht beroepssituatie OP1 B02 Minimaal met een voldoende behaald bij ijk 2	<input type="checkbox"/> Uitdraai DsDo cijferlijst
<input type="checkbox"/> Eindopdracht beroepssituatie OP2 B01 Minimaal met een voldoende behaald bij ijk 2	<input type="checkbox"/> Uitdraai DsDo cijferlijst
<input type="checkbox"/> Eindopdracht beroepssituatie OP2K	<input type="checkbox"/> Beoordelingsformulier met feedback van medestudent
<input type="checkbox"/> Oefentoets BOK1; inspanningsverplichting	<input type="checkbox"/> Certificaat of printscreen uitslag gemaakte toetsen (inclusief achternaam)
<input type="checkbox"/> Oefentoets BOK 2 inspanningsverplichting	<input type="checkbox"/> Certificaat of printscreen uitslag gemaakte toetsen (inclusief achternaam)
<input type="checkbox"/> Kennistoets BOK1 Minimaal met een voldoende behaald bij ijk 2	<input type="checkbox"/> Uitdraai DSDO cijferlijst
<input type="checkbox"/> Kennistoets BOK 2 Minimaal met een voldoende behaald bij ijk 2	<input type="checkbox"/> Uitdraai DSDO cijferlijst
<input type="checkbox"/> Resultaat van de consortium oefenopdracht A of B uit de BPV van werkproces: B-K1-W1 B-K1-W4 B-K1-W6	<input type="checkbox"/> Feedbackformulieren van de drie oefenopdrachten
<input type="checkbox"/> Een beeld van jou hoe je functioneert binnen de CanMeds rollen op school en in de BPV (portret).	<input type="checkbox"/> Uitdraai (printscreen) 360 graden feedback, ingevuld door jezelf, de praktijk en de docent/SLB
<input type="checkbox"/> Nederlands	<input type="checkbox"/> Uitslag 'nulmeting' TOA of Deviant
<input type="checkbox"/> Rekenen	<input type="checkbox"/> Uitslag 'nulmeting' TOA of Deviant
<input type="checkbox"/> LOB	<input type="checkbox"/> Bewijs; 1 activiteit naar keuze met ingevulde beoordeling

	<input type="checkbox"/> Bewijs; ingevuld formulier voorbereiding ijkgesprek
<input type="checkbox"/> Burgerschap	<input type="checkbox"/> Bewijs burgerschap n.v.t

OVERZICHTSFORMULIER IJKMOMENT 2 (WEEK 34-40) DOORSTROOM BBL 2,5 JAAR

Bij voldoende beoordeling ijkmoment 2 recht op startbewijs voor exameneenheid A

Wat vragen we van jou?	Inleveren
<input type="checkbox"/> Overzicht van het in te leveren bewijs	<input type="checkbox"/> Overzichtsformulier ijkmoment 2, dus dit formulier
<input type="checkbox"/> Waardering ijkmoment 1	<input type="checkbox"/> Uitdraai waardering ijkmoment 1
<input type="checkbox"/> Minstens 90% aanwezigheid	<input type="checkbox"/> Uitdraai AWR, waaruit je aanwezigheid blijkt. <input type="checkbox"/> Is de aanwezigheid lager dan 90% voeg dan een door je SLB getekende verklaring toe.
<input type="checkbox"/> Eindopdracht beroepssituatie OP3 B01 Minimaal met een voldoende behaald	<input type="checkbox"/> Uitdraai DsDo cijferlijst
<input type="checkbox"/> Eindopdracht beroepssituatie OP3K	<input type="checkbox"/> Beoordelingsformulier met feedback van medestudent
<input type="checkbox"/> Oefentoets BOK3; inspanningsverplichting	<input type="checkbox"/> Printscreen uitslag gemaakte toetsen (inclusief achternaam)
<input type="checkbox"/> Kennistoets BOK3 Minimaal met een voldoende behaald bij IJK 3	<input type="checkbox"/> Uitdraai DsDo cijferlijst
<input type="checkbox"/> Keuzedeel Zorg en technologie	<input type="checkbox"/> Een bewijs met akkoord van vakdocent
<input type="checkbox"/> Een beeld van jou hoe je functioneert binnen de CanMeds rollen op school en in de BPV (portret).	<input type="checkbox"/> Uitdraai (printscreen) 360 graden feedback, ingevuld door jezelf, de praktijk en de docent/SLB
<input type="checkbox"/> Reflectieverslag op basis van de ontvangen 360° feedback	<input type="checkbox"/> Reflectie volgens de STRAK methode
<input type="checkbox"/> Resultaat van de Consortium C oefenopdrachten uit de BPV van werkproces: B-K1-W1 B-K1-W4 B-K1-W6 Minimaal met een voldoende behaald; d.w.z. alle criteria  of 	<input type="checkbox"/> Feedbackformulieren van de drie oefenopdrachten <input type="checkbox"/> Uitdraai DsDo cijferlijst
<input type="checkbox"/> Nederlands: inspanningsverplichting Nederlands om 2F te bereiken	<input type="checkbox"/> Akkoord van vakdocent Nederlands in DsDo (uitdraai DsDo)
<input type="checkbox"/> Rekenen: inspanningsverplichting om 2F te bereiken	<input type="checkbox"/> Akkoord van vakdocent rekenen in DsDo (uitdraai DsDo)

<input type="checkbox"/> LOB	<input type="checkbox"/> Bewijs; 1 activiteit naar keuze met ingevulde beoordeling <input type="checkbox"/> Bewijs; ingevuld formulier voorbereiding ijkgesprek
<input type="checkbox"/> Burgerschap	<input type="checkbox"/> Bewijs; 1 activiteit naar keuze
<input type="checkbox"/> Ontbrekende bewijzen uit ijkmoment 1	<input type="checkbox"/> Bewijs; welke bewijzen moest jij nog extra toevoegen aan ijk 2? Voeg deze toe.

Hierna volg je de ijkmomenten van de driejarige VIG-opleiding

TOETSPROGRAMMA DOORSTROOM BBL 2,5 JAAR

TOETSPROGRAMMA BEROEPSSPECIFIEKE DEEL; VERZORGENDE- IG NIV 3 DOORSTROOM BBL 2,5 JAAR 2017-2018 FASE 1 (DUURT 20 WEKEN)



Eerste 10 weken: lesstof uit OP 1 en 2 van reguliere traject

Tweede 10 weken: lesstof uit OP 3 en 4 van reguliere traject

Kwalificatie: Verzorgende IG		Crebo 25491	KD 2015 Leerweg: BBL en BOL		Cohort 2017-2020			
Periode	Toetscode	Soort toets	Inhoud	Duur	Status	Aantal pogingen	Welk IJkmoment Aanwezig	Welk IJkmoment Voldoende?
Fase 1	OP1B02	Eindopdracht beroepssituatie	Gezonde geest en lichaam	Zie opdracht	Voorwaardelijk aan startbewijs	2	IJkmoment 1	IJkmoment 2
Fase 1	OP2B01	Eindopdracht beroepssituatie	Het zorgdossier	Zie opdracht	Voorwaardelijk aan startbewijs	2	IJkmoment 1	IJkmoment 2
Fase 1	Eindopdracht naar keuze (OP2K)	Eindopdracht beroepssituatie	Eindopdracht naar keuze	Zie opdracht	Formatief	n.v.t.	IJkmoment 1	n.v.t.
Fase 1	Oefentoets BOK1	Toetsen om te leren BOK	Spijsvertering, uitscheiding, werking longen en COPD	n.v.t.	Formatief	n.v.t.	IJkmoment 1 Bewijs inspanning	n.v.t.
Fase 1	BOK1	Kennistoets BOK	Spijsvertering, uitscheiding, werking longen en COPD	90 minuten	Voorwaardelijk aan startbewijs	2	IJkmoment 1	IJkmoment 2

Fase 1	Oefentoets BOK2	Toetsen om te leren BOK	Werking hersenen, hart, hartfalen, slapen, waken, dementie en vitale functies.	n.v.t.	Formatief	n.v.t.	IJkmoment 1 Bewijs inspanning	n.v.t.
Fase 1	BOK2	Kennistoets BOK	Werking hersenen, hart, hartfalen, slapen, waken, dementie en vitale functies.	90 minuten	Voorwaardelijk aan startbewijs	2	IJkmoment 1	IJkmoment 2
Fase 1	OP3B01	Eindopdracht beroepssituatie	Immunitietssysteem	Zie opdracht	Voorwaardelijk aan startbewijs	2	IJkmoment 2	IJkmoment 2
Fase 1	Eindopdracht naar keuze (OP3K)	Eindopdracht beroepssituatie	Eindopdracht naar keuze	Zie opdracht	Formatief	n.v.t.	IJkmoment 2	n.v.t.
Fase 1	OP4B01	Eindopdracht OP4 Project	Project mevrouw Jansen	Zie opdracht	Voorwaardelijk aan startbewijs	n.v.t.	IJkmoment 3	IJkmoment 3
Fase 1	Oefentoets BOK3	Toetsen om te leren BOK	Bloed, immuniteit, diabetes, huid, skelet en hormonen.	n.v.t.	Formatief	n.v.t.	IJkmoment 2 Bewijs inspanning	n.v.t.
Fase 1	BOK3	Kennistoets BOK	Bloed, immuniteit, diabetes, huid, skelet en hormonen.	90 minuten	Voorwaardelijk aan startbewijs	2	IJkmoment 2	IJkmoment 3
Fase 1	Oefentoets BOK4	Toetsen om te leren BOK	Oren, ogen, zenuwstelsel, CVA, bed-complicaties, EHBO, valgevaar en (onder)voeding.	N.v.t.	Formatief	n.v.t.	IJkmoment 3 Bewijs inspanning	n.v.t.
Fase 1	BOK4	Kennistoets BOK	Oren, ogen, zenuwstelsel, CVA, bed-complicaties, EHBO, valgevaar en (onder)voeding.	90 minuten	Voorwaardelijk aan startbewijs	2	IJkmoment 3	IJkmoment 3

Fase 1	CS- O-C VZ-B-K1-W1	Oefenopdracht C B1-K1-W1 Consortium	Ondersteunt bij het voeren van de regie bij wonen en huishouden	Zie C- opdracht	Voorwaardelijk aan startbewijs	n.v.t.	IJkmoment 2	IJkmoment 2
Fase 1	CS- O-C VZ-B-K1-W4	Oefenopdracht C B1-K1-W4 Consortium	Biedt persoonlijke verzorging	Zie C- opdracht	Voorwaardelijk aan startbewijs	n.v.t.	IJkmoment 2	IJkmoment 2
Fase 1	CS- O-C VZ-B-K1-W6	Oefenopdracht C B1-K1-W6 Consortium	Begeleidt een zorgvrager	Zie C- opdracht	Voorwaardelijk aan startbewijs	n.v.t.	IJkmoment 2	IJkmoment 2

EXAMEN IN DE BPV (summatief) exameneenheid A: **B1K1W1, B1K1W4, B1K1W6**

Toetsprogramma FASE 2 en FASE 3 zijn terug te vinden in de VIG-wijzer.



BBL – 2 JAAR

OVERZICHT IJKMOMENTEN EN TOETSPROGRAMMA

OVERZICHTSFORMULIER IJKMOMENT 2 (UITERLIJK WEEK 56) DOORSTROOM BBL 2 JAAR

NB: ijk 0 en ijk 1 vervallen voor doorstroom in 2 jaar

Bij voldoende beoordeling ijkmoment 2 recht op startbewijs voor exameneenheid A

Wat vragen we van jou?	Inleveren
<input type="checkbox"/> Overzicht van het in te leveren bewijs	<input type="checkbox"/> Overzichtsformulier ijkmoment 2, dus dit formulier
<input type="checkbox"/> Minstens 90% aanwezigheid	<input type="checkbox"/> Uitdraai aanwezigheid uit AWR, waaruit je aanwezigheid blijkt. <input type="checkbox"/> Is de aanwezigheid lager dan 90% voeg dan een door je SLB getekende verklaring toe.
<input type="checkbox"/> Eindopdracht beroepssituatie OP1 B02	<input type="checkbox"/> Uitdraai DsDo cijferlijst
<input type="checkbox"/> Oefentoets BOK1; inspanningsverplichting	<input type="checkbox"/> Certificaat of printscreen uitslag gemaakte toetsen (inclusief achternaam)
<input type="checkbox"/> Oefentoets BOK 2 inspanningsverplichting	<input type="checkbox"/> Certificaat of printscreen uitslag gemaakte toetsen (inclusief achternaam)
<input type="checkbox"/> Oefentoets BOK3; inspanningsverplichting	<input type="checkbox"/> Certificaat of printscreen uitslag gemaakte toetsen (inclusief achternaam)
<input type="checkbox"/> Oefentoets BOK4; inspanningsverplichting	<input type="checkbox"/> Certificaat of printscreen uitslag gemaakte toetsen (inclusief achternaam)
<input type="checkbox"/> Een beeld van jou hoe je functioneert binnen de CanMeds rollen op school en in de BPV (portret).	<input type="checkbox"/> Uitdraai (printscreen) 360 graden feedback, ingevuld door jezelf en de praktijk.
<input type="checkbox"/> Reflectieverslag op basis van de ontvangen 360° feedback	<input type="checkbox"/> Reflectie volgens de STRAK methode
<input type="checkbox"/> Resultaat van de consortium oefenopdracht A of B uit de BPV van werkproces: B-K1-W1 B-K1-W4 B-K1-W6	<input type="checkbox"/> Feedbackformulieren van de drie oefenopdrachten
<input type="checkbox"/> Resultaat van de Consortium C oefenopdrachten uit de BPV van werkproces: B-K1-W1 B-K1-W4 B-K1-W6 Minimaal met een voldoende behaald; d.w.z. alle criteria  of 	<input type="checkbox"/> Feedbackformulieren van de drie oefenopdrachten <input type="checkbox"/> Uitdraai DsDo cijferlijst
<input type="checkbox"/> Nederlands: inspanningsverplichting Nederlands om 2F te bereiken	<input type="checkbox"/> Uitslag 'nulmeting' TOA of Deviant

<input type="checkbox"/> Rekenen: inspanningsverplichting om 2F te bereiken	<input type="checkbox"/> Uitslag 'nulmeting' TOA of Deviant
<input type="checkbox"/> LOB	<input type="checkbox"/> Bewijs; 1 activiteit naar keuze met ingevulde beoordeling <input type="checkbox"/> Bewijs; ingevuld formulier voorbereiding ijkgesprek
<input type="checkbox"/> Burgerschap	<input type="checkbox"/> Bewijs; 1 activiteit naar keuze

OVERZICHTSFORMULIER IJKMOMENT 3 (UITERLIJK WEEK 68) DOORSTROOM BBL 2 JAAR

Voortgang

Wat vragen we van jou?	Inleveren
<input type="checkbox"/> Overzicht van het in te leveren bewijs	<input type="checkbox"/> Overzichtsformulier ijkmoment 3, dus dit formulier
<input type="checkbox"/> Waardering ijkmoment 2	<input type="checkbox"/> Uitdraai waardering ijkmoment 2
<input type="checkbox"/> Examen eenheid A	<input type="checkbox"/> Uitdraai DsDo cijferlijst
<input type="checkbox"/> Minstens 90% aanwezigheid	<input type="checkbox"/> Uitdraai aanwezigheid uit AWR, waaruit je aanwezigheid blijkt. <input type="checkbox"/> Is de aanwezigheid lager dan 90% voeg dan een door je SLB getekende verklaring toe.
<input type="checkbox"/> Eindopdracht beroepssituatie GGZ of GHZ Minimaal met een voldoende behaald	<input type="checkbox"/> Uitdraai DsDo cijferlijst
<input type="checkbox"/> Eindopdracht beroepssituatie VVT-chronisch zieken en revalidatie Minimaal met een voldoende behaald	<input type="checkbox"/> Uitdraai DsDo cijferlijst
<input type="checkbox"/> Oefentoets BOK5; inspanningsverplichting	<input type="checkbox"/> Certificaat of printscreen uitslag gemaakte toetsen (inclusief achternaam)
<input type="checkbox"/> Oefentoets BOK5 med. rekenen; inspanningsverplichting	<input type="checkbox"/> Certificaat of printscreen uitslag gemaakte toetsen (inclusief achternaam)
<input type="checkbox"/> Kennistoets BOK5; Minimaal met een voldoende behaald bij IJK4	<input type="checkbox"/> Uitdraai DsDo cijferlijst
<input type="checkbox"/> Kennistoets BOK5 med. rekenen; Minimaal met een voldoende behaald bij IJK4	<input type="checkbox"/> Uitdraai DsDo cijferlijst
<input type="checkbox"/> Resultaat van de Consortium A of B oefenopdrachten uit de BPV van werkproces: B-K1-W3 B-K1-W7 B-K1-W10	<input type="checkbox"/> Feedbackformulieren van de drie oefenopdrachten <input type="checkbox"/> Uitdraai DsDo cijferlijst
<input type="checkbox"/> Keuzedeel Zorg en technologie	<input type="checkbox"/> Een bewijs met akkoord van vakdocent
<input type="checkbox"/> Nederlands: inspanningsverplichting Nederlands om 2F te bereiken	<input type="checkbox"/> Akkoord van vakdocent Nederlands in DsDo (uitdraai DsDo)
<input type="checkbox"/> Rekenen: inspanningsverplichting om 2F te bereiken	<input type="checkbox"/> Akkoord van vakdocent rekenen in DsDo (uitdraai DsDo)
<input type="checkbox"/> LOB	<input type="checkbox"/> Bewijs; 1 activiteit naar keuze met ingevulde beoordeling

	<input type="checkbox"/> Bewijs; ingevuld formulier voorbereiding ijkgesprek
<input type="checkbox"/> Burgerschap	<input type="checkbox"/> Bewijs; 1 activiteit naar keuze <input type="checkbox"/>
<input type="checkbox"/> Ontbrekende bewijzen uit ijkmoment 2	<input type="checkbox"/> Bewijs; welke bewijzen moest jij nog extra toevoegen aan ijk 3? Voeg deze toe.

OVERZICHTSFORMULIER IJKMOMENT 4 (UITERLIJK WEEK 74) DOORSTROOM BBL 2 JAAR

Bij voldoende beoordeling ijkmoment 4 recht op startbewijs voor exameneenheid B

Wat vragen we van jou?	Inleveren
<input type="checkbox"/> Overzicht van het in te leveren bewijs	<input type="checkbox"/> Overzichtsformulier ijkmoment 4, dus dit formulier
<input type="checkbox"/> Waardering ijkmoment 3	<input type="checkbox"/> Uitdraai waardering ijkmoment 3
<input type="checkbox"/> Minstens 90% aanwezigheid	<input type="checkbox"/> Uitdraai AWR, waaruit je aanwezigheid blijkt. <input type="checkbox"/> Is de aanwezigheid lager dan 90% voeg dan een door je SLB getekende verklaring toe.
<input type="checkbox"/> Eindopdracht beroepssituatie VVT – verpleeghuiszorg Minimaal met een voldoende behaald	<input type="checkbox"/> Uitdraai DsDo cijferlijst
<input type="checkbox"/> Profieldeel: Opdracht zorgplan/klinisch redeneren Minimaal met een voldoende behaald	<input type="checkbox"/> 1 volledig uitgewerkte casus; inclusief beoordeling docent
<input type="checkbox"/> Oefentoets BOK6; inspanningsverplichting	<input type="checkbox"/> Certificaat of printscreen uitslag gemaakte toetsen (inclusief achternaam)
<input type="checkbox"/> Oefentoets BOK7; inspanningsverplichting	<input type="checkbox"/> Certificaat of printscreen uitslag gemaakte toetsen (inclusief achternaam)
<input type="checkbox"/> Kennistoets BOK6; Minimaal met een voldoende behaald	<input type="checkbox"/> Uitdraai DsDo cijferlijst
<input type="checkbox"/> Kennistoets BOK7; Minimaal met een voldoende behaald bij ijkmoment 5	<input type="checkbox"/> Uitdraai DsDo cijferlijst
<input type="checkbox"/> Keuzedeel 2	<input type="checkbox"/> Een bewijs met akkoord van vakdocent
<input type="checkbox"/> Een beeld van jou hoe je functioneert binnen de CanMeds rollen op school en in de praktijk(portret).	<input type="checkbox"/> Uitdraai (printscreen) 360 graden feedback, ingevuld door jezelf, de praktijk en de docent/SLB
<input type="checkbox"/> Reflectieverslag op basis van de ontvangen 360° feedback	<input type="checkbox"/> Reflectie volgens de STRAK methode
<input type="checkbox"/> Resultaat van de Consortium A of B opdrachten uit de BPV van werkproces: B-K1-W2	<input type="checkbox"/> Feedbackformulieren van de oefenopdrachten <input type="checkbox"/> Uitdraai DsDo cijferlijst
<input type="checkbox"/> Resultaat van de Consortium C opdrachten uit de BPV van werkproces:	<input type="checkbox"/> Feedbackformulieren van alle oefenopdrachten

<p>B-K1-W2 B-K1-W3 B-K1-W5 (6 vaardigheden van de 17) B-K1-W7 B-K1-W10 Minimaal met een voldoende behaald; d.w.z. alle criteria of</p>	<p><input type="checkbox"/> Overzichtslijst (kopie) uit het aftekenboekje verpleegtechnische vaardigheden</p> <p><input type="checkbox"/> Uitdraai DsDo cijferlijst</p>
<p><input type="checkbox"/> Nederlands: inspanningsverplichting Nederlands om 2F te bereiken</p>	<p><input type="checkbox"/> Akkoord van vakdocent Nederlands in DsDo (uitdraai DsDo)</p>
<p><input type="checkbox"/> Rekenen: inspanningsverplichting om 2F te bereiken</p>	<p><input type="checkbox"/> Akkoord van vakdocent rekenen in DsDo (uitdraai DsDo)</p>
<p><input type="checkbox"/> LOB</p>	<p><input type="checkbox"/> Bewijs; 1 activiteit naar keuze met ingevulde beoordeling</p> <p><input type="checkbox"/> Bewijs; ingevuld formulier voorbereiding ijkgesprek</p>
<p><input type="checkbox"/> Burgerschap</p>	<p><input type="checkbox"/> Bewijs; 1 activiteit naar keuz</p>
<p><input type="checkbox"/> Ontbrekende bewijzen uit ijkmoment 3</p>	<p><input type="checkbox"/> Bewijs; welke bewijzen moest jij nog extra toevoegen aan ijk 4? Voeg deze toe.</p>

Hierna volg je de ijkmomenten van de driejarige VIG-opleiding

TOETSPROGRAMMA DOORSTROOM BBL 2 JAAR

TOETSPROGRAMMA BEROEPSSPECIFIEKE DEEL; VERZORGENDE- IG NIV 3 DOORSTROOM BBL 2 JAAR 2017-2018 FASE 1-2

Eerste 10 weken: lesstof uit OP 1, 2, 3, 4 van reguliere traject

Kwalificatie: Verzorgende IG		Crebo 25491	KD 2015 Leerweg: BBL en BOL		Cohort 2017-2020			
Periode	Toetscode	Soort toets	Het zorgdossier	Duur	Status	Aantal pogingen	Welk IJkmoment Aanwezig	Welk IJkmoment Voldoende?
Fase 1	OP2B01	Eindopdracht beroepssituatie	Het zorgdossier	Zie opdracht	Voorwaardelijk aan startbewijs	2	IJkmoment 2	IJkmoment 2
Fase 1	Eindopdracht naar keuze (OP3 BO2 of BO5)	Eindopdracht beroepssituatie	Eindopdracht naar keuze	Zie opdracht	Formatief	n.v.t.	IJkmoment 2	n.v.t.
Fase 1	Oefentoets BOK1	Toetsen om te leren BOK	Spijsvertering, uitscheiding, werking longen en COPD	n.v.t.	Formatief	n.v.t.	IJkmoment 2 Bewijs inspanning	n.v.t.
Fase 1	Oefentoets BOK2	Toetsen om te leren BOK	Werkings Hersenen, hart, hartfalen, slapen, waken, dementie en vitale functies.	n.v.t.	Formatief	n.v.t.	IJkmoment 2 Bewijs inspanning	n.v.t.
Fase 1	Oefentoets BOK3	Toetsen om te leren BOK	Bloed, immuniteit, diabetes, huid, skelet en hormonen.	n.v.t.	Formatief	n.v.t.	IJkmoment 2 Bewijs inspanning	n.v.t.
Fase 1	Oefentoets BOK4	Toetsen om te leren BOK	Oren, ogen, zenuwstelsel, CVA, bedcomplicaties,	N.v.t.	Formatief	n.v.t.	IJkmoment 2 Bewijs	n.v.t.

			EHBO, valgevaar en (onder)voeding.				inspanning	
Fase 1	CS- O-C VZ-B-K1-W1	Oefenopdracht C B1-K1-W1 Consortium	Ondersteunt bij het voeren van de regie bij wonen en huishouden	Zie C-opdracht	Voorwaardelijk aan startbewijs	n.v.t.	IJkmoment 2	IJkmoment 2
Fase 1	CS- O-C VZ-B-K1-W4	Oefenopdracht C B1-K1-W4 Consortium	Biedt persoonlijke verzorging	Zie C-opdracht	Voorwaardelijk aan startbewijs	n.v.t.	IJkmoment 2	IJkmoment 2
Fase 1	CS- O-C VZ-B-K1-W6	Oefenopdracht C B1-K1-W6 Consortium	Begeleidt een zorgvrager	Zie C-opdracht	Voorwaardelijk aan startbewijs	n.v.t.	IJkmoment 2	IJkmoment 2
EXAMEN IN DE BPV (summatief) exameneenheid A: B1K1W1, B1K1W4, B1K1W6								

Toetsprogramma FASE 2 en FASE 3 zijn terug te vinden in de VIG-wijzer.