

# ADDENDUM VIG-WIJZER

## VERKORTE OPLEIDINGEN

---



Albeda Zorgcollege  
Verzorgende-IG  
Cohort 2019

Versie 1.2 – Juni 2019



# INHOUDSOPGAVE

---

<b>Voorwoord</b>	<b>4</b>
<i>Lesprogramma doorstroomgroepen</i>	5
<i>Schematisch overzicht doorstroomgroepen</i>	6
<b>BOL – 2,5 jaar</b>	<b>6</b>
<i>Overzicht ijkmomenten en toetsprogramma</i>	7
<b>BBL – 2,5 jaar</b>	<b>20</b>
<i>Overzicht ijkmomenten en toetsprogramma</i>	20
<b>BBL – 2 jaar</b>	<b>28</b>
<i>Overzicht ijkmomenten en toetsprogramma</i>	28
<b>BBL – 12 tot 18 maanden</b>	<b>37</b>
<i>Overzicht ijkmomenten en toetsprogramma</i>	37

# VOORWOORD

---

Als doorstromer in de Verzorgende-IG-opleiding heb je recht op een aantal vrijstellingen in het onderwijs. De opleiding duurt daarom ook korter dan de gemiddelde tijd die iemand over de opleiding doet, die nog geen ervaring of diploma in de zorg heeft.

De 'reguliere' VIG-wijzer voor de Verzorgende-IG is de basis. Dit addendum geeft je inzicht op de vrijstellingen die je hebt ten opzichte van het reguliere traject. Voor de BOL-studenten duurt de opleiding tot verzorgende-IG 2,5 jaar. Voor BBL-studenten 2 -2,5 of 12 tot 18 maanden, afhankelijk van je vooropleiding en de keuze van je werkgever. In het overzicht van de ijkmomenten en het toetsprogramma, kijk je bij het traject dat voor jou van toepassing is:

- BOL 2,5 jaar
- BBL 2,5 jaar
- BBL 2 jaar
- BBL 12 tot 18 maanden

Als je na het lezen van het addendum vragen hebt, stel die dan gerust aan je studieloopbaanbegeleider of de onderwijsleider.

## LESPROGRAMMA DOORSTROOMGROEPEN

Uit de eerste fase van de opleiding zijn beroepssituaties geselecteerd die voor jou als doorstromer van belang zijn. Zodra je deze beroepssituaties afgerond hebt, zal je verder gaan in fase 2; die is gelijk aan de reguliere opleiding.

Onderwijsperiode	Titel beroepssituaties	BOL/BBL 2,5 jaar	BBL 2 jaar totaal
<b>Introductie</b>		<b>1 week</b>	<b>1 week</b>
<b>OP1</b>		<b>3 weken</b>	<b>1 week</b>
Beroepssituatie 2	Gezonde geest en lichaam		
Beroepssituatie 6	Eten, drinken en spijsvertering		
Beroepssituatie 7	Uitscheiding (alleen de anatomie)		
<b>OP2</b>		<b>5 weken</b>	<b>3 weken</b>
Beroepssituatie 1	Het zorgdossier		
Beroepssituatie 3	Informeel zorg en sociale cirkel		
Beroepssituatie 4	Observeren en vragen stellen		
Beroepssituatie 5	Diversiteit, behoeften en keuzes		
Beroepssituatie 6	Vitale functies en activiteiten		
<b>OP3</b>		<b>4 weken</b>	<b>2 weken</b>
Beroepssituatie 1	Immuniteitssysteem		
Beroepssituatie 2	Ethiek, protocollen en richtlijnen (alleen anatomie)		
Beroepssituatie 3	Begeleidingsstijlen en sociogram		
Beroepssituatie 5	Skelet en hormonen		
<b>OP4</b>		<b>7 weken</b>	<b>3 weken</b>
Beroepssituatie 1	Mevrouw Jansen		Alleen leskaarten; oren (+druppelen), ogen (+druppelen en zalven), CVA en EHBO. <u>Geen</u> presentatie en verslag.
Fase 2		40 weken	30 weken
Fase 3		40 weken	40 weken

## SCHEMATISCH OVERZICHT DOORSTROOMGROEPEN

Onderwijsperiodes	Fase 1					Fase 2					Fase 3				
	OP1	OP2	OP3	OP4	OP5	OP6	OP7	OP8	OP9	OP10	OP11	OP12			
Regulier BOL/BBL	IJK0	IJK1		IJK2 Ex A		IJK3		IJK4 Ex B Ex K1		IJK5	IJK6 Ex K2	Ex C, D Ex P			
<i>Lesmateriaal*</i> 2,5jaar			OP 1 en 2	OP 3 en 4	-	-	-	-	-	-	-	-			
Doorstroom BOL 2,5 jaar			IJK0	IJK1	IJK2 Ex A	Ex A	IJK3	IJK4 Ex B Ex K1		IJK5	IJK6 Ex K2	Ex C, D Ex P			
Doorstroom BBL 2,5 jaar			IJK1	IJK2 Ex A		IJK3		IJK4 Ex B Ex K1		IJK5	IJK6 Ex K2	Ex C, D Ex P			
<i>Lesmateriaal*</i> 2 jaar					OP 1,2,3 en 4	OP 5 en 6	OP 6 en 7	OP 7 en 8	-	-	-	-			
Doorstroom BBL 2 jaar					IJK2	IJK3 Ex A		IJK4 Ex B Ex K1		IJK5	IJK6 Ex K2	Ex C, D Ex P			

**\*Invulling lesmateriaal volgens lesprogramma pagina 5**

IJK(nummer) = periode waarin het ijkmoment ingeleverd dient te worden.

Min/max tijd staat op overzichtslijst van desbetreffende ijkmoment.

Ex A, B, C, D = exameneenheid A, B, C, D basisdeel

**Let op:**

BBL 12-18 maanden heeft een eigen traject.

Zie pagina 38

# **BOL – 2,5 JAAR**

---

## **OVERZICHT IJKMOMENTEN EN TOETSPROGRAMMA**

## OVERZICHTSFORMULIER IJKMOMENT 0 (WEEK 26-30) DOORSTROOM BOL 2,5 JAAR

### Voortgang

Wat vragen wij van jou?	Inleveren
<input type="checkbox"/> Overzicht van het in te leveren bewijs	<input type="checkbox"/> Overzicht ijkmoment 0 (dus dit overzicht)
<input type="checkbox"/> Minstens 90% aanwezigheid	<input type="checkbox"/> Aanwezigheid registratie uit AWR <input type="checkbox"/> Is de aanwezigheid lager dan 90% voeg dan een door je SLB getekende verklaring toe.
<input type="checkbox"/> Product waarin je uitlegt waarom jij vindt dat je deze opleiding voort kunt zetten	<input type="checkbox"/> Een reflectie, <b>of</b> een geschreven verhaal, <b>of</b> een filmpje <b>of</b> iets anders waarbij je duidelijk maakt waarom jij verder kan, wil en mag in de opleiding.
<input type="checkbox"/> Laat zien dat je werkt aan je ontwikkeling van Nederlands	<input type="checkbox"/> Akkoord van vakdocent Nederlands in Eduarte
<input type="checkbox"/> Laat zien dat je werkt aan je ontwikkeling van rekenen	<input type="checkbox"/> Akkoord van vakdocent Rekenen in Eduarte



## OVERZICHTSFORMULIER IJKMOMENT 1 (WEEK 30-36) DOORSTROOM BOL 2,5 JAAR

### Voortgang



Wat vragen we van jou?	Inleveren of laten zien
<input type="checkbox"/> Overzicht van het in te leveren bewijs	<input type="checkbox"/> Overzichtsformulier ijkmoment 1, dus dit formulier
<input type="checkbox"/> Waardering ijkmoment 0	<input type="checkbox"/> Uitraai waardering ijkmoment 0
<input type="checkbox"/> Minstens 90% aanwezigheid	<input type="checkbox"/> Aanwezigheid registratie uit AWR <input type="checkbox"/> Is de aanwezigheid lager dan 90% voeg dan een door je SLB getekende verklaring toe.
<input type="checkbox"/> Eindopdracht beroepssituatie OP1 B02 Minimaal met een voldoende behaald bij ijk2	<input type="checkbox"/> Overzicht resultaten in Eduarte
<input type="checkbox"/> Eindopdracht beroepssituatie OP2 B01 Minimaal met een voldoende behaald bij ijk2	<input type="checkbox"/> Overzicht resultaten in Eduarte
<input type="checkbox"/> Eindopdracht beroepssituatie OP2K	<input type="checkbox"/> Beoordelingsformulier met feedback van medestudent
<input type="checkbox"/> Oefentoets BOK1; inspanningsverplichting	<input type="checkbox"/> Certificaat of printscreen uitslag gemaakte toetsen (inclusief achternaam)
<input type="checkbox"/> Oefentoets BOK 2 inspanningsverplichting	<input type="checkbox"/> Certificaat of printscreen uitslag gemaakte toetsen (inclusief achternaam)
<input type="checkbox"/> Kennistoets BOK1 Minimaal met een voldoende behaald bij ijk2	<input type="checkbox"/> Overzicht resultaten in Eduarte
<input type="checkbox"/> Kennistoets BOK 2 Minimaal met een voldoende behaald bij ijk 2	<input type="checkbox"/> Overzicht resultaten in Eduarte
<input type="checkbox"/> Resultaat van de consortium oefenopdracht B-K1-W1(B) uitgevoerd op school.	<input type="checkbox"/> Feedbackformulier
<input type="checkbox"/> Een beeld van jou hoe je functioneert binnen de CanMeds rollen op school en in de BPV (portret).	<input type="checkbox"/> 360 graden feedback, ingevuld door jezelf en docent/SLB
<input type="checkbox"/> Reflectieverslag op basis van de ontvangen 360° feedback	<input type="checkbox"/> Reflectie volgens de STRAK methode
<input type="checkbox"/> Nederlands	<input type="checkbox"/> Uitslag 'nulmeting' TOA of Deviant
<input type="checkbox"/> Rekenen	<input type="checkbox"/> Uitslag 'nulmeting' TOA of Deviant

<input type="checkbox"/> LOB	<input type="checkbox"/> Bewijs voldaan; 1 <sup>ste</sup> paraaf op verklaring inspanningsverplichting (bijlage 6) <input type="checkbox"/> Bewijs; ingevuld formulier voorbereiding ijkgesprek
<input type="checkbox"/> Burgerschap	<input type="checkbox"/> Bewijs; n.v.t.
<input type="checkbox"/> Ontbrekende bewijzen uit ijkmoment 0	<input type="checkbox"/> Bewijs; welke bewijzen moest jij nog extra toevoegen aan ijk 1? Voeg deze toe.

## OVERZICHTSFOMULIER IJKMOMENT 2 (WEEK 40-52)

### DOORSTROOM BOL 2,5 JAAR

*Bij voldoende beoordeling ijkmoment 2 recht op startbewijs voor exameneenheid A*

Wat vragen we van jou?	Inleveren
<input type="checkbox"/> Overzicht van het in te leveren bewijs	<input type="checkbox"/> Overzichtsformulier ijkmoment 2, dus dit formulier
<input type="checkbox"/> Waardering ijkmoment 1	<input type="checkbox"/> Uitdraai waardering ijkmoment 1
<input type="checkbox"/> Minstens 90% aanwezigheid	<input type="checkbox"/> Aanwezigheid registratie uit AWR <input type="checkbox"/> Is de aanwezigheid lager dan 90% voeg dan een door je SLB getekende verklaring toe.
<input type="checkbox"/> Eindopdracht beroepssituatie OP3 B01 Minimaal met een voldoende behaald	<input type="checkbox"/> Overzicht resultaten uit Eduarte
<input type="checkbox"/> Eindopdracht beroepssituatie OP3K	<input type="checkbox"/> Beoordelingsformulier met feedback van medestudent
<input type="checkbox"/> Oefentoets BOK3; inspanningsverplichting	<input type="checkbox"/> Uitslag gemaakte toetsen (inclusief achternaam)
<input type="checkbox"/> Kennistoets BOK3 Minimaal met een voldoende behaald bij ijk3	<input type="checkbox"/> Overzicht resultaten uit Eduarte
<input type="checkbox"/> Keuzedeel Zorg en technologie	<input type="checkbox"/> Een bewijs met akkoord van vakdocent
<input type="checkbox"/> Een beeld van jou hoe je functioneert binnen de CanMeds rollen op school en in de BPV (portret).	<input type="checkbox"/> Uitdraai (printscreen) 360 graden feedback, ingevuld door jezelf, de praktijk en de docent/SLB
<input type="checkbox"/> Reflectieverslag op basis van de ontvangen 360° feedback	<input type="checkbox"/> Reflectie volgens de STRAK methode
<input type="checkbox"/> Resultaat van de consortium A of B oefenopdrachten uit de BPV van werkproces: B-K1-W4 B-K1-W6	<input type="checkbox"/> Feedbackformulieren van de beide oefenopdrachten
<input type="checkbox"/> Resultaat van de Consortium C oefenopdrachten uit de BPV van werkproces: B-K1-W1 B-K1-W4 B-K1-W6 Minimaal met een voldoende behaald; d.w.z. alle criteria  of 	<input type="checkbox"/> Feedbackformulieren van de drie oefenopdrachten <input type="checkbox"/> Overzicht resultaten uit Eduarte

<input type="checkbox"/> Nederlands: inspanningsverplichting Nederlands om 2F te bereiken	<input type="checkbox"/> Akkoord van vakdocent Nederlands in Eduarte
<input type="checkbox"/> Rekenen: inspanningsverplichting om 2F te bereiken	<input type="checkbox"/> Akkoord van vakdocent rekenen in Eduarte
<input type="checkbox"/> LOB	<input type="checkbox"/> Bewijs voldaan; 2 <sup>de</sup> paraaf op verklaring inspanningsverplichting (bijlage 6) <input type="checkbox"/> Bewijs; ingevuld formulier voorbereiding ijkgesprek
<input type="checkbox"/> Ontbrekende bewijzen uit ijkmoment 1	<input type="checkbox"/> Bewijs; welke bewijzen moest jij nog extra toevoegen aan ijk 2? Voeg deze toe.

## OVERZICHTSFORMULIER IJKMOMENT 3 (WEEK 58-64)

### DOORSTROOM BOL 2,5 JAAR



#### Voortgang

Wat vragen we van jou?	Inleveren
<input type="checkbox"/> Overzicht van het in te leveren bewijs	<input type="checkbox"/> Overzichtsformulier ijkmoment 3, dus dit formulier
<input type="checkbox"/> Waardering ijkmoment 2	<input type="checkbox"/> Uitdraai waardering ijkmoment 2
<input type="checkbox"/> Examenleenheid A	<input type="checkbox"/> Overzicht resultaten uit Eduarte
<input type="checkbox"/> Minstens 90% aanwezigheid	<input type="checkbox"/> Aanwezigheid registratie in AWR. <input type="checkbox"/> Is de aanwezigheid lager dan 90% voeg dan een door je SLB getekende verklaring toe.
<input type="checkbox"/> Eindopdracht beroepssituatie OP4B01 - Mevrouw Jansen Minimaal met een voldoende behaald	<input type="checkbox"/> Overzicht resultaten in Eduarte
<input type="checkbox"/> Eindopdracht beroepssituatie GGZ Minimaal met een voldoende behaald	<input type="checkbox"/> Overzicht resultaten in Eduarte
<input type="checkbox"/> Eindopdracht beroepssituatie GHZ Minimaal met een voldoende behaald bij ijk 4	<input type="checkbox"/> Overzicht resultaten in Eduarte
<input type="checkbox"/> Eindopdracht beroepssituatie VVT-chronisch zieken en revalidatie Minimaal met een voldoende behaald bij ijk 4	<input type="checkbox"/> Overzicht resultaten in Eduarte
<input type="checkbox"/> Oefentoets BOK4; inspanningsverplichting	<input type="checkbox"/> Uitslag gemaakte toetsen (inclusief achternaam)
<input type="checkbox"/> Oefentoets BOK5: inspanningsverplichting	<input type="checkbox"/> Uitslag gemaakte toetsen (inclusief achternaam)
<input type="checkbox"/> Oefentoets BOK5 med. rekenen; inspanningsverplichting	<input type="checkbox"/> Uitslag gemaakte toetsen (inclusief achternaam)
<input type="checkbox"/> Kennistoets BOK4; Minimaal met een voldoende behaald	<input type="checkbox"/> Overzicht resultaten in Eduarte
<input type="checkbox"/> Kennistoets BOK5; Minimaal met een voldoende behaald bij ijk4	<input type="checkbox"/> Overzicht resultaten in Eduarte
<input type="checkbox"/> Kennistoets BOK5 med. rekenen; injecteren Met een cijfer 10 behaald bij ijk4	<input type="checkbox"/> Overzicht resultaten in Eduarte
<input type="checkbox"/> Kennistoets BOK5 med. rekenen; sondevoeding Met een cijfer 10 behaald bij ijk4	<input type="checkbox"/> Overzicht resultaten in Eduarte
<input type="checkbox"/> Kennistoets BOK5 med. rekenen; zuurstof Met een cijfer 10 behaald bij ijk4	<input type="checkbox"/> Overzicht resultaten in Eduarte
<input type="checkbox"/> Resultaat van de Consortium A of B oefenopdrachten uit de BPV van werkproces:	<input type="checkbox"/> Feedbackformulieren van de drie oefenopdrachten

B-K1-W3 B-K1-W7 B-K1-W10	<input type="checkbox"/> Overzicht resultaten in Eduarte
<input type="checkbox"/> Een beeld van jou hoe je functioneert binnen de CanMeds rollen op school en in de BPV (portret).	<input type="checkbox"/> 360 graden feedback, ingevuld door jezelf, de praktijk en de docent/SLB
<input type="checkbox"/> Keuzedeel Zorg en technologie	<input type="checkbox"/> Een bewijs met akkoord van vakdocent
<input type="checkbox"/> Nederlands: inspanningsverplichting Nederlands om 2F te bereiken	<input type="checkbox"/> Akkoord van vakdocent Nederlands in Eduarte
<input type="checkbox"/> Rekenen: inspanningsverplichting om 2F te bereiken	<input type="checkbox"/> Akkoord van vakdocent rekenen in Eduarte
<input type="checkbox"/> LOB	<input type="checkbox"/> Bewijs voldaan; 3 <sup>de</sup> paraaf op verklaring inspanningsverplichting (bijlage 6) <input type="checkbox"/> Bewijs; ingevuld formulier voorbereiding ijkgesprek
<input type="checkbox"/> Burgerschap	<input type="checkbox"/> Bewijs voldaan; 2 <sup>de</sup> paraaf op verklaring inspanningsverplichting (bijlage 6)
<input type="checkbox"/> Ontbrekende bewijzen uit ijkmoment 2	<input type="checkbox"/> Bewijs; welke bewijzen moest jij nog extra toevoegen aan ijk 3? Voeg deze toe.

**OVERZICHTSFORMULIER IJKMOMENT 4 (WEEK 66-74) DOORSTROOM BOL 2,5****JAAR***Bij voldoende beoordeling ijkmoment 4 recht op startbewijs voor exameneenheid B*

<b>Wat vragen we van jou?</b>	<b>Inleveren</b>
<input type="checkbox"/> Overzicht van het in te leveren bewijs	<input type="checkbox"/> Overzichtsformulier ijkmoment 4, dus dit formulier
<input type="checkbox"/> Waardering ijkmoment 3	<input type="checkbox"/> Uitdraai waardering ijkmoment 3
<input type="checkbox"/> Minstens 90% aanwezigheid	<input type="checkbox"/> Uitdraai AWR, waaruit je aanwezigheid blijkt. <input type="checkbox"/> Is de aanwezigheid lager dan 90% voeg dan een door je SLB getekende verklaring toe.
Eindopdracht OP6 - de wereld van VVT Minimaal met een voldoende behaald	<input type="checkbox"/> Overzicht resultaten uit Eduarte
<b>BOL:</b> Eindopdracht OP6 - de wereld van de kraamzorg Minimaal met een voldoende behaald	<input type="checkbox"/> Overzicht resultaten uit Eduarte
Eindopdracht OP7- Onvoorziene situaties	<input type="checkbox"/> 1 uitgewerkt stappenplan Klinisch redeneren; inclusief paraaf/beoordeling docent op checklist.
<input type="checkbox"/> Oefentoets BOK6; inspanningsverplichting	<input type="checkbox"/> Uitslag gemaakte toetsen (inclusief achternaam)
<input type="checkbox"/> Oefentoets BOK7; inspanningsverplichting	<input type="checkbox"/> Uitslag gemaakte toetsen (inclusief achternaam)
<input type="checkbox"/> Kennistoets BOK6; Minimaal met een voldoende behaald	<input type="checkbox"/> Overzicht resultaten uit Eduarte
<input type="checkbox"/> Keuzedeel Zorg en technologie	<input type="checkbox"/> Bewijs behaald examen
<input type="checkbox"/> Keuzedeel 2	<input type="checkbox"/> Bewijs van jouw keuze voor keuzedeel 2 met akkoord SLB
<input type="checkbox"/> Een beeld van jou hoe je functioneert binnen de CanMeds rollen op school en in de praktijk(portret).	<input type="checkbox"/> 360 graden feedback, ingevuld door jezelf, de praktijk en de docent/SLB
<input type="checkbox"/> Reflectieverslag op basis van de ontvangen 360° feedback	<input type="checkbox"/> Reflectie volgens de STRAK methode
<input type="checkbox"/> Resultaat van de Consortium A of B opdrachten uit de BPV van werkproces: B-K1-W2	<input type="checkbox"/> Feedbackformulieren van de oefenopdrachten <input type="checkbox"/> Overzicht resultaten uit Eduarte
<input type="checkbox"/> Resultaat van de Consortium C opdrachten uit de BPV van werkproces: B-K1-W2	<input type="checkbox"/> Feedbackformulieren van alle oefenopdrachten

<p>B-K1-W3                  B-K1-W5 (6 vaardigheden van de 17)                  B-K1-W7                  B-K1-W10                  Minimaal met een voldoende behaald;                  d.w.z. alle criteria  of </p>	<p><input type="checkbox"/> Overzicht resultaten uit Eduarte</p>
<p><input type="checkbox"/> Nederlands: inspanningsverplichting Nederlands om 2F te bereiken</p>	<p><input type="checkbox"/> Akkoord van vakdocent Nederlands in Eduarte</p>
<p><input type="checkbox"/> Rekenen: inspanningsverplichting om 2F te bereiken</p>	<p><input type="checkbox"/> Akkoord van vakdocent rekenen in Eduarte</p>
<p><input type="checkbox"/> LOB</p>	<p><input type="checkbox"/> Bewijs voldaan; 4<sup>de</sup> paraaf op verklaring inspanningsverplichting (bijlage 6)  <input type="checkbox"/> Bewijs; ingevuld formulier voorbereiding ijkgesprek</p>
<p><input type="checkbox"/> Ontbrekende bewijzen uit ijkmoment 3</p>	<p><input type="checkbox"/> Bewijs; welke bewijzen moest jij nog extra toevoegen aan ijk 4? Voeg deze toe.</p>

*Hierna volg je de ijkmomenten van de driejarige VIG-opleiding*



# TOETSPROGRAMMA DOORSTROOM BOL 2,5 JAAR

## TOETSPROGRAMMA BEROEPSSPECIFIEKE DEEL; VERZORGENDE- IG NIV 3 BOL DOORSTROOM 2,5 JAAR 2017-2018

### FASE 1 (DUURT 20 WEKEN)

	Eerste 10 weken: lesstof uit OP 1 en 2 van reguliere traject
	Tweede 10 weken: lesstof uit OP 3 en 4 van reguliere traject

Kwalificatie: Verzorgende IG		Crebo 25491	KD 2015 Leerweg: BBL en BOL		Cohort 2017-2020			
Periode	Toetscode	Soort toets	Inhoud	Duur	Status	Aantal pogingen	Welk Ijkmoment Aanwezig	Welk Ijkmoment Voldoende?
Fase 1	OP1B02	Eindopdracht beroepssituatie	Gezonde geest en lichaam	Zie opdracht	Voorwaardelijk aan startbewijs	2	Ijkmoment 1	Ijkmoment 2
Fase 1	OP2B01	Eindopdracht beroepssituatie	Het zorgdossier	Zie opdracht	Voorwaardelijk aan startbewijs	2	Ijkmoment 1	Ijkmoment 2
Fase 1	Eindopdracht naar keuze (OP2K)	Eindopdracht beroepssituatie	Eindopdracht naar keuze	Zie opdracht	Formatief	n.v.t.	Ijkmoment 1	n.v.t.
Fase 1	Oefentoets BOK1	Toetsen om te leren BOK	Zie toets informatie Fase1 OneNote	n.v.t.	Formatief	n.v.t.	Ijkmoment 1 Bewijs inspanning	n.v.t.
Fase 1	BOK1	Kennistoets BOK	Zie toets informatie Fase1 OneNote	90 minuten	Voorwaardelijk aan startbewijs	2	Ijkmoment 1	Ijkmoment 2

Fase 1	Oefentoets BOK2	Toetsen om te leren BOK	Zie toets informatie Fase1 OneNote	n.v.t.	Formatief	n.v.t.	IJkmoment 1 Bewijs inspanning	n.v.t.
Fase 1	BOK2	Kennistoets BOK	Zie toets informatie Fase1 OneNote	90 minuten	Voorwaardelijk2		IJkmoment 1	IJkmoment 2
Fase 1	OP3B03	Eindopdracht beroepssituatie	Begeleidingsstijlen en sociogram	Zie opdracht	Voorwaardelijk2		IJkmoment 2	IJkmoment 2
Fase 1	Eindopdracht naar keuze (OP3K)	Eindopdracht beroepssituatie	Eindopdracht naar keuze	Zie opdracht	Formatief	n.v.t.	IJkmoment 2	n.v.t.
Fase 1	OP4B01	Eindopdracht OP4 Project	Project mevrouw Jansen	Zie opdracht	Voorwaardelijk2		IJkmoment 3	IJkmoment 3
Fase 1	Oefentoets BOK3	Toetsen om te leren BOK	Zie toets informatie Fase1 OneNote	n.v.t.	Formatief	n.v.t.	IJkmoment 2 Bewijs inspanning	n.v.t.
Fase 1	BOK3	Kennistoets BOK	Zie toets informatie Fase1 OneNote	90 minuten	Voorwaardelijk2		IJkmoment 2	IJkmoment 3
Fase 1	Oefentoets BOK4	Toetsen om te leren BOK	Zie toets informatie Fase1 OneNote	N.v.t.	Formatief	n.v.t.	IJkmoment 3 Bewijs inspanning	n.v.t.
Fase 1	BOK4	Kennistoets BOK	Zie toets informatie Fase1 OneNote	90 minuten	Voorwaardelijk2		IJkmoment 3	IJkmoment 3
Fase 1	CS- O-C VZ-B-K1-W1	Oefenopdracht C B1-K1-W1 Consortium	Ondersteunt bij het voeren van de regie bij wonen en huishouden	Zie C-opdracht	Voorwaardelijk2	n.v.t.	IJkmoment 2	IJkmoment 2
Fase 1	CS- O-C VZ-B-K1-W4	Oefenopdracht C B1-K1-W4	Biedt persoonlijke verzorging	Zie C-opdracht	Voorwaardelijk2	n.v.t.	IJkmoment 2	IJkmoment 2

		Consortium						
Fase 1	CS- O-C VZ-B-K1-W6	Oefenopdracht C B1-K1-W6 Consortium	Begeleidt een zorgvrager	Zie C- opdracht	Voorwaardelijk aan startbewijs	n.v.t.	IJkmoment 2	IJkmoment 2
EXAMEN IN DE BPV (summatief) exameneenheid A: <b>B1K1W1, B1K1W4, B1K1W6</b>								

Toetsprogramma FASE 2 en FASE 3 zijn terug te vinden in de VIG-wijzer.

# BBL – 2,5 JAAR

---

## OVERZICHT IJKMOMENTEN EN TOETSPROGRAMMA

## OVERZICHTSFORMULIER IJKMOMENT 1 (WEEK 30-34) DOORSTROOM BBL 2,5 JAAR

*NB: ijk 0 is vervallen voor doorstroom in 2,5 jaar*



### Voortgang

Wat vragen we van jou?	Inleveren of laten zien
<input type="checkbox"/> Overzicht van het in te leveren bewijs	<input type="checkbox"/> Overzichtsformulier ijkmoment 1, dus dit formulier
<input type="checkbox"/> Minstens 90% aanwezigheid	<input type="checkbox"/> Aanwezigheid registratie uit AWR. <input type="checkbox"/> Is de aanwezigheid lager dan 90% voeg dan een door je SLB getekende verklaring toe.
<input type="checkbox"/> Eindopdracht beroepssituatie OP1 B02 Minimaal met een voldoende behaald bij ijk 2	<input type="checkbox"/> Overzicht resultaten in Eduarte
<input type="checkbox"/> Eindopdracht beroepssituatie OP2 B01 Minimaal met een voldoende behaald bij ijk 2	<input type="checkbox"/> Overzicht resultaten in Eduarte
<input type="checkbox"/> Eindopdracht beroepssituatie OP2K	<input type="checkbox"/> Beoordelingsformulier met feedback van medestudent
<input type="checkbox"/> Oefentoets BOK1; inspanningsverplichting	<input type="checkbox"/> Uitslag gemaakte toetsen (inclusief achternaam)
<input type="checkbox"/> Oefentoets BOK 2 inspanningsverplichting	<input type="checkbox"/> Uitslag gemaakte toetsen (inclusief achternaam)
<input type="checkbox"/> Kennistoets BOK1 Minimaal met een voldoende behaald bij ijk 2	<input type="checkbox"/> Overzicht resultaten in Eduarte
<input type="checkbox"/> Kennistoets BOK 2 Minimaal met een voldoende behaald bij ijk 2	<input type="checkbox"/> Overzicht resultaten in Eduarte
<input type="checkbox"/> Resultaat van de consortium oefenopdracht A of B uit de BPV van werkproces: B-K1-W1 B-K1-W4 B-K1-W6	<input type="checkbox"/> Feedbackformulieren van de drie oefenopdrachten
<input type="checkbox"/> Een beeld van jou hoe je functioneert binnen de CanMeds rollen op school en in de BPV (portret).	<input type="checkbox"/> 360 graden feedback, ingevuld door jezelf, de praktijk en de docent/SLB
<input type="checkbox"/> Nederlands	<input type="checkbox"/> Uitslag 'nulmeting' TOA of Deviant

<input type="checkbox"/> Rekenen	<input type="checkbox"/> Uitslag 'nulmeting' TOA of Deviant
<input type="checkbox"/> LOB	<input type="checkbox"/> Bewijs voldaan; 1 <sup>ste</sup> paraaf op verklaring inspanningsverplichting (bijlage 6) <input type="checkbox"/> Bewijs; ingevuld formulier voorbereiding ijkgesprek
<input type="checkbox"/> Burgerschap	<input type="checkbox"/> Bewijs vrijstelling; 1 <sup>ste</sup> paraaf op verklaring inspanningsverplichting (bijlage 6)

## OVERZICHTSFORMULIER IJKMOMENT 2 (WEEK 34-40) DOORSTROOM BBL 2,5 JAAR

*Bij voldoende beoordeling ijkmoment 2 recht op startbewijs voor exameneenheid A*

Wat vragen we van jou?	Inleveren
<input type="checkbox"/> Overzicht van het in te leveren bewijs	<input type="checkbox"/> Overzichtsformulier ijkmoment 2, dus dit formulier
<input type="checkbox"/> Waardering ijkmoment 1	<input type="checkbox"/> Uitdraai waardering ijkmoment 1
<input type="checkbox"/> Minstens 90% aanwezigheid	<input type="checkbox"/> Aanwezigheid registratie uit AWR. <input type="checkbox"/> Is de aanwezigheid lager dan 90% voeg dan een door je SLB getekende verklaring toe.
<input type="checkbox"/> Eindopdracht beroepssituatie OP3 B01 Minimaal met een voldoende behaald	<input type="checkbox"/> Overzicht resultaten uit Eduarte
<input type="checkbox"/> Eindopdracht beroepssituatie OP3K	<input type="checkbox"/> Beoordelingsformulier met feedback van medestudent
<input type="checkbox"/> Oefentoets BOK3; inspanningsverplichting	<input type="checkbox"/> Uitslag gemaakte toetsen (inclusief achternaam)
<input type="checkbox"/> Kennistoets BOK3 Minimaal met een voldoende behaald bij IJK 3	<input type="checkbox"/> Overzicht resultaten uit Eduarte
<input type="checkbox"/> Keuzedeel Zorg en technologie	<input type="checkbox"/> Een bewijs met akkoord van vakdocent
<input type="checkbox"/> Een beeld van jou hoe je functioneert binnen de CanMeds rollen op school en in de BPV (portret).	<input type="checkbox"/> 360 graden feedback, ingevuld door jezelf, de praktijk en de docent/SLB
<input type="checkbox"/> Reflectieverslag op basis van de ontvangen 360° feedback	<input type="checkbox"/> Reflectie volgens de STRAK methode
<input type="checkbox"/> BBL: Indien eis van de werkgever, werkgeversbeoordeling	<input type="checkbox"/> Werkgeversbeoordeling volgens format van de werkgever met minimaal een voldoende beoordeeld.
<input type="checkbox"/> Resultaat van de Consortium C oefenopdrachten uit de BPV van werkproces: B-K1-W1 B-K1-W4 B-K1-W6 Minimaal met een voldoende behaald; d.w.z. alle criteria  of 	<input type="checkbox"/> Feedbackformulieren van de drie oefenopdrachten <input type="checkbox"/> Overzicht resultaten uit Eduarte

<input type="checkbox"/> Nederlands: inspanningsverplichting Nederlands om 2F te bereiken	<input type="checkbox"/> Akkoord van vakdocent Nederlands in Eduarte
<input type="checkbox"/> Rekenen: inspanningsverplichting om 2F te bereiken	<input type="checkbox"/> Akkoord van vakdocent rekenen in Eduarte
<input type="checkbox"/> LOB	<input type="checkbox"/> Bewijs voldaan; 2 <sup>de</sup> paraaf op verklaring inspanningsverplichting (bijlage 6) <input type="checkbox"/> Bewijs; ingevuld formulier voorbereiding ijkgesprek
<input type="checkbox"/> Ontbrekende bewijzen uit ijkmoment 1	<input type="checkbox"/> Bewijs; welke bewijzen moest jij nog extra toevoegen aan ijk 2? Voeg deze toe.

*Hierna volg je de ijkmomenten van de driejarige VIG-opleiding*



# TOETSPROGRAMMA DOORSTROOM BBL 2,5 JAAR

## TOETSPROGRAMMA BEROEPSSPECIFIEKE DEEL; VERZORGENDE- IG NIV 3 DOORSTROOM BBL 2,5 JAAR 2017-2018 FASE 1 (DUURT 20 WEKEN)



Eerste 10 weken: lesstof uit OP 1 en 2 van reguliere traject

Tweede 10 weken: lesstof uit OP 3 en 4 van reguliere traject

Kwalificatie:		Crebo 25491	KD 2015		Cohort 2017-2020			
Verzorgende IG			Leerweg: BBL en BOL		Status	Aantal pogingen	Welk IJkmoment Aanwezig	Welk IJkmoment Voldoende?
Periode	Toetscode	Soort toets	Inhoud	Duur	Status	Aantal pogingen	Welk IJkmoment Aanwezig	Welk IJkmoment Voldoende?
Fase 1	OP1B02	Eindopdracht beroepssituatie	Gezonde geest en lichaam	Zie opdracht	Voorwaardelijk aan startbewijs	2	IJkmoment 1	IJkmoment 2
Fase 1	OP2B01	Eindopdracht beroepssituatie	Het zorgdossier	Zie opdracht	Voorwaardelijk aan startbewijs	2	IJkmoment 1	IJkmoment 2
Fase 1	Eindopdracht naar keuze (OP2K)	Eindopdracht beroepssituatie	Eindopdracht naar keuze	Zie opdracht	Formatief	n.v.t.	IJkmoment 1	n.v.t.
Fase 1	Oefentoets BOK1	Toetsen om te leren BOK	Zie toets informatie Fase1 OneNote.	n.v.t.	Formatief	n.v.t.	IJkmoment 1 Bewijs inspanning	n.v.t.
Fase 1	BOK1	Kennistoets BOK	Zie toets informatie Fase1 OneNote.	90 minuten	Voorwaardelijk aan startbewijs	2	IJkmoment 1	IJkmoment 2

Fase 1	Oefentoets BOK2	Toetsen om te leren BOK	Zie toets informatie Fase1 OneNote.	n.v.t.	Formatief	n.v.t.	IJkmoment 1 Bewijs inspanning	n.v.t.
Fase 1	BOK2	Kennistoets BOK	Zie toets informatie Fase1 OneNote.	90 minuten	Voorwaardelijk aan startbewijs	2	IJkmoment 1	IJkmoment 2
Fase 1	OP3B01	Eindopdracht beroepssituatie	Immunititeitssysteem	Zie opdracht	Voorwaardelijk aan startbewijs	2	IJkmoment 2	IJkmoment 2
Fase 1	Eindopdracht naar keuze (OP3K)	Eindopdracht beroepssituatie	Eindopdracht naar keuze	Zie opdracht	Formatief	n.v.t.	IJkmoment 2	n.v.t.
Fase 1	OP4B01	Eindopdracht OP4 Project	Project mevrouw Jansen	Zie opdracht	Voorwaardelijk aan startbewijs	n.v.t.	IJkmoment 3	IJkmoment 3
Fase 1	Oefentoets BOK3	Toetsen om te leren BOK	Zie toets informatie Fase1 OneNote.	n.v.t.	Formatief	n.v.t.	IJkmoment 2 Bewijs inspanning	n.v.t.
Fase 1	BOK3	Kennistoets BOK	Zie toets informatie Fase1 OneNote.	90 minuten	Voorwaardelijk aan startbewijs	2	IJkmoment 2	IJkmoment 3
Fase 1	Oefentoets BOK4	Toetsen om te leren BOK	Zie toets informatie Fase1 OneNote.	N.v.t.	Formatief	n.v.t.	IJkmoment 3 Bewijs inspanning	n.v.t.
Fase 1	BOK4	Kennistoets BOK	Zie toets informatie Fase1 OneNote.	90 minuten	Voorwaardelijk aan startbewijs	2	IJkmoment 3	IJkmoment 3

Fase 1	CS- O-C VZ-B-K1-W1	Oefenopdracht C B1-K1-W1 Consortium	Ondersteunt bij het voeren van de regie bij wonen en huishouden	Zie C- opdracht	Voorwaardelijk aan startbewijs	n.v.t.	Ijkmoment 2	Ijkmoment 2
Fase 1	CS- O-C VZ-B-K1-W4	Oefenopdracht C B1-K1-W4 Consortium	Biedt persoonlijke verzorging	Zie C- opdracht	Voorwaardelijk aan startbewijs	n.v.t.	Ijkmoment 2	Ijkmoment 2
Fase 1	CS- O-C VZ-B-K1-W6	Oefenopdracht C B1-K1-W6 Consortium	Begeleidt een zorgvrager	Zie C- opdracht	Voorwaardelijk aan startbewijs	n.v.t.	Ijkmoment 2	Ijkmoment 2

**EXAMEN IN DE BPV (summatief) exameneenheid A: B1K1W1, B1K1W4, B1K1W6**

Toetsprogramma FASE 2 en FASE 3 zijn terug te vinden in de VIG-wijzer.

# BBL – 2 JAAR



---

## OVERZICHT IJKMOMENTEN EN TOETSPROGRAMMA

## OVERZICHTSFORMULIER IJKMOMENT 2 (UITERLIJK WEEK 56) DOORSTROOM BBL 2 JAAR

*NB: ijk 0 en ijk 1 vervallen voor doorstroom in 2 jaar*

*Bij voldoende beoordeling ijkmoment 2 recht op startbewijs voor exameneenheid A*

Wat vragen we van jou?	Inleveren
<input type="checkbox"/> Overzicht van het in te leveren bewijs	<input type="checkbox"/> Overzichtsformulier ijkmoment 2, dus dit formulier
<input type="checkbox"/> Minstens 90% aanwezigheid	<input type="checkbox"/> Aanwezigheid registratie uit AWR. <input type="checkbox"/> Is de aanwezigheid lager dan 90% voeg dan een door je SLB getekende verklaring toe.
<input type="checkbox"/> Eindopdracht beroepssituatie OP2 B01	<input type="checkbox"/> Overzicht resultaten in Eduarte
<input type="checkbox"/> Eindopdracht naar keuze (OP3 BO2 of BO5)	<input type="checkbox"/> Volledig ingevuld beoordelingsformulier (rubrics).
<input type="checkbox"/> Oefentoets BOK1; inspanningsverplichting	<input type="checkbox"/> Uitslag gemaakte toetsen (inclusief achternaam)
<input type="checkbox"/> Oefentoets BOK 2 inspanningsverplichting	<input type="checkbox"/> Uitslag gemaakte toetsen (inclusief achternaam)
<input type="checkbox"/> Oefentoets BOK3; inspanningsverplichting	<input type="checkbox"/> Uitslag gemaakte toetsen (inclusief achternaam)
<input type="checkbox"/> Oefentoets BOK4; inspanningsverplichting	<input type="checkbox"/> Uitslag gemaakte toetsen (inclusief achternaam)
<input type="checkbox"/> Een beeld van jou hoe je functioneert binnen de CanMeds rollen op school en in de BPV (portret).	<input type="checkbox"/> 360 graden feedback, ingevuld door jezelf en de praktijk.
<input type="checkbox"/> Reflectieverslag op basis van de ontvangen 360° feedback	<input type="checkbox"/> Reflectie volgens de STRAK methode
<input type="checkbox"/> <b>BBL:</b> Indien eis van de werkgever, werkgeversbeoordeling	<input type="checkbox"/> Werkgeversbeoordeling volgens format van de werkgever met minimaal een voldoende beoordeeld.
<input type="checkbox"/> Resultaat van de consortium oefenopdracht A of B uit de BPV van werkproces: B-K1-W1 B-K1-W4 B-K1-W6	<input type="checkbox"/> Feedbackformulieren van de drie oefenopdrachten
<input type="checkbox"/> Resultaat van de Consortium C oefenopdrachten uit de BPV van werkproces: B-K1-W1 B-K1-W4 B-K1-W6 Minimaal met een voldoende behaald; d.w.z. alle criteria  of 	<input type="checkbox"/> Feedbackformulieren van de drie oefenopdrachten <input type="checkbox"/> Overzicht resultaten in Eduarte

<input type="checkbox"/> Nederlands: inspanningsverplichting Nederlands om 2F te bereiken	<input type="checkbox"/> Uitslag 'nulmeting' TOA of Deviant
<input type="checkbox"/> Rekenen: inspanningsverplichting om 2F te bereiken	<input type="checkbox"/> Uitslag 'nulmeting' TOA of Deviant
<input type="checkbox"/> LOB	<input type="checkbox"/> Bewijs voldaan; 1 <sup>ste</sup> paraaf op verklaring inspanningsverplichting (bijlage 6) <input type="checkbox"/> Bewijs; ingevuld formulier voorbereiding ijkgesprek
<input type="checkbox"/> Burgerschap	Bewijs voldaan; 1 <sup>ste</sup> paraaf op verklaring inspanningsverplichting (bijlage 6)

## OVERZICHTSFORMULIER IJKMOMENT 3 (UITERLIJK WEEK 68) DOORSTROOM BBL 2 JAAR

### Voortgang

Wat vragen we van jou?	Inleveren
<input type="checkbox"/> Overzicht van het in te leveren bewijs	<input type="checkbox"/> Overzichtsformulier ijkmoment 3, dus dit formulier
<input type="checkbox"/> Waardering ijkmoment 2	<input type="checkbox"/> Uitdraai waardering ijkmoment 2
<input type="checkbox"/> Examen eenheid A	<input type="checkbox"/> Uitdraai DsDo cijferlijst
<input type="checkbox"/> Minstens 90% aanwezigheid	<input type="checkbox"/> Aanwezigheid registratie uit AWR. <input type="checkbox"/> Is de aanwezigheid lager dan 90% voeg dan een door je SLB getekende verklaring toe.
<input type="checkbox"/> Eindopdracht beroepssituatie GGZ of GHZ Minimaal met een voldoende behaald	<input type="checkbox"/> Overzicht resultaten in Eduarte
<input type="checkbox"/> Eindopdracht beroepssituatie VVT-chronisch zieken en revalidatie Minimaal met een voldoende behaald	<input type="checkbox"/> Overzicht resultaten in Eduarte
<input type="checkbox"/> Oefentoets BOK5; inspanningsverplichting	<input type="checkbox"/> Uitslag gemaakte toetsen (inclusief achternaam)
<input type="checkbox"/> Oefentoetsen BOK5 med. rekenen; Zuurstof, injecteren en mediactie. inspanningsverplichting	<input type="checkbox"/> Uitslag gemaakte toetsen (inclusief achternaam)
<input type="checkbox"/> Kennistoets BOK5; Minimaal met een voldoende behaald bij IJK4	<input type="checkbox"/> Overzicht resultaten in Eduarte
<input type="checkbox"/> Kennistoetsen BOK5 med. rekenen; Zuurstof, injecteren en medicatie. Minimaal met een voldoende behaald bij IJK4	<input type="checkbox"/> Overzicht resultaten in Eduarte
<input type="checkbox"/> Resultaat van de Consortium A of B oefenopdrachten uit de BPV van werkproces: B-K1-W3 B-K1-W7 B-K1-W10	<input type="checkbox"/> Feedbackformulieren van de drie oefenopdrachten <input type="checkbox"/> Overzicht resultaten in Eduarte
<input type="checkbox"/> Keuzedeel Zorg en technologie	<input type="checkbox"/> Een bewijs met akkoord van vakdocent



<input type="checkbox"/> Nederlands: inspanningsverplichting Nederlands om 2F te bereiken	<input type="checkbox"/> Akkoord van vakdocent Nederlands in Eduarte
<input type="checkbox"/> Rekenen: inspanningsverplichting om 2F te bereiken	<input type="checkbox"/> Akkoord van vakdocent rekenen in Eduarte
<input type="checkbox"/> LOB	<input type="checkbox"/> Bewijs voldaan; 2 <sup>de</sup> paraaf op verklaring inspanningsverplichting (bijlage 6) <input type="checkbox"/> Bewijs; ingevuld formulier voorbereiding ijkgesprek
<input type="checkbox"/> Burgerschap	<input type="checkbox"/> Bewijs voldaan; 2 <sup>de</sup> paraaf op verklaring inspanningsverplichting (bijlage 6)
<input type="checkbox"/> Ontbrekende bewijzen uit ijkmoment 2	<input type="checkbox"/> Bewijs; welke bewijzen moest jij nog extra toevoegen aan ijk 3? Voeg deze toe.



## OVERZICHTSFORMULIER IJKMOMENT 4 (UITERLIJK WEEK 74) DOORSTROOM BBL 2 JAAR

*Bij voldoende beoordeling ijkmoment 4 recht op startbewijs voor exameneenheid B*

Wat vragen we van jou?	Inleveren
<input type="checkbox"/> Overzicht van het in te leveren bewijs	<input type="checkbox"/> Overzichtsformulier ijkmoment 4, dus dit formulier
<input type="checkbox"/> Waardering ijkmoment 3	<input type="checkbox"/> Uitdraai waardering ijkmoment 3
<input type="checkbox"/> Minstens 90% aanwezigheid	<input type="checkbox"/> Aanwezigheid registratie uit AWR <input type="checkbox"/> Is de aanwezigheid lager dan 90% voeg dan een door je SLB getekende verklaring toe.
Eindopdracht OP6 - de wereld van VVT Minimaal met een voldoende behaald	<input type="checkbox"/> Overzicht resultaten uit Eduarte
Eindopdracht OP7 – Onvoorziene situaties	<input type="checkbox"/> 1 uitgewerkt stappenplan Klinisch redeneren; inclusief paraaf/beoordeling docent op checklist.
<input type="checkbox"/> Oefentoets BOK6; inspanningsverplichting	<input type="checkbox"/> Uitslag gemaakte toetsen (inclusief achternaam)
<input type="checkbox"/> Oefentoets BOK7; inspanningsverplichting	<input type="checkbox"/> Uitslag gemaakte toetsen (inclusief achternaam)
<input type="checkbox"/> Kennistoets BOK6; Minimaal met een voldoende behaald	<input type="checkbox"/> Overzicht resultaten in Eduarte
<input type="checkbox"/> Keuzedeel 2	<input type="checkbox"/> Een bewijs met akkoord van vakdocent
<input type="checkbox"/> Een beeld van jou hoe je functioneert binnen de CanMeds rollen op school en in de praktijk(portret).	<input type="checkbox"/> 360 graden feedback, ingevuld door jezelf, de praktijk en de docent/SLB
<input type="checkbox"/> Reflectieverslag op basis van de ontvangen 360° feedback	<input type="checkbox"/> Reflectie volgens de STRAK methode
<input type="checkbox"/> Resultaat van de Consortium A of B opdrachten uit de BPV van werkproces: B-K1-W2	<input type="checkbox"/> Feedbackformulieren van de oefenopdrachten <input type="checkbox"/> Overzicht resultaten uit Eduarte
<input type="checkbox"/> Resultaat van de Consortium C opdrachten uit de BPV van werkproces: B-K1-W2 B-K1-W3 B-K1-W5 (6 vaardigheden van de 17) B-K1-W7 B-K1-W10	<input type="checkbox"/> Feedbackformulieren van alle oefenopdrachten <input type="checkbox"/> Overzichtslijst (kopie) uit het aftekenboekje verpleegtechnische vaardigheden

Minimaal met een voldoende behaald; d.w.z. alle criteria  of 	<input type="checkbox"/> Overzicht resultaten uit Eduarte
<input type="checkbox"/> Nederlands: inspanningsverplichting Nederlands om 2F te bereiken	<input type="checkbox"/> Akkoord van vakdocent Nederlands in Eduarte
<input type="checkbox"/> Rekenen: inspanningsverplichting om 2F te bereiken	<input type="checkbox"/> Akkoord van vakdocent rekenen in Eduarte
<input type="checkbox"/> LOB	<input type="checkbox"/> Bewijs voldaan; 3 <sup>de</sup> paraaf op verklaring inspanningsverplichting (bijlage 6) <input type="checkbox"/> Bewijs; ingevuld formulier voorbereiding ijkgesprek
<input type="checkbox"/> Ontbrekende bewijzen uit ijkmoment 3	<input type="checkbox"/> Bewijs; welke bewijzen moest jij nog extra toevoegen aan ijk 4? Voeg deze toe.

*Hierna volg je de ijkmomenten van de driejarige VIG-opleiding*

# TOETSPROGRAMMA DOORSTROOM BBL 2 JAAR

## TOETSPROGRAMMA BEROEPSSPECIFIEKE DEEL; VERZORGENDE- IG NIV 3 DOORSTROOM BBL 2 JAAR 2017-2018 FASE 1-2

Eerste 10 weken: lesstof uit OP 1, 2, 3, 4 van reguliere traject

Kwalificatie: Verzorgende IG		Crebo 25491	KD 2015 Leerweg: BBL en BOL		Cohort 2017-2020			
Periode	Toetscode	Soort toets	Het zorgdossier	Duur	Status	Aantal pogingen	Welk IJkmoment Aanwezig	Welk IJkmoment Voldoende?
Fase 1	OP2B01	Eindopdracht beroepssituatie	Het zorgdossier	Zie opdracht	Voorwaardelijk aan startbewijs	2	IJkmoment 2	IJkmoment 2
Fase 1	Eindopdracht naar keuze (OP3 BO2 of BO5)	Eindopdracht beroepssituatie	Eindopdracht naar keuze	Zie opdracht	Formatief	n.v.t.	IJkmoment 2	n.v.t.
Fase 1	Oefentoets BOK1	Toetsen om te leren BOK	Zie toets informatie Fase1 OneNote.	n.v.t.	Formatief	n.v.t.	IJkmoment 2 Bewijs inspanning	n.v.t.
Fase 1	Oefentoets BOK2	Toetsen om te leren BOK	Zie toets informatie Fase1 OneNote.	n.v.t.	Formatief	n.v.t.	IJkmoment 2 Bewijs inspanning	n.v.t.
Fase 1	Oefentoets BOK3	Toetsen om te leren BOK	Zie toets informatie Fase1 OneNote.	n.v.t.	Formatief	n.v.t.	IJkmoment 2 Bewijs inspanning	n.v.t.
Fase 1	Oefentoets BOK4	Toetsen om te leren BOK	Zie toets informatie Fase1 OneNote.	N.v.t.	Formatief	n.v.t.	IJkmoment 2 Bewijs inspanning	n.v.t.

Fase 1	CS- O-C VZ-B-K1-W1	Oefenopdracht C B1-K1-W1 Consortium	Ondersteunt bij het voeren van de regie bij wonen en huishouden	Zie C- opdracht	Voorwaardelijk aan startbewijs	n.v.t.	IJkmoment 2	IJkmoment 2
Fase 1	CS- O-C VZ-B-K1-W4	Oefenopdracht C B1-K1-W4 Consortium	Biedt persoonlijke verzorging	Zie C- opdracht	Voorwaardelijk aan startbewijs	n.v.t.	IJkmoment 2	IJkmoment 2
Fase 1	CS- O-C VZ-B-K1-W6	Oefenopdracht C B1-K1-W6 Consortium	Begeleidt een zorgvrager	Zie C- opdracht	Voorwaardelijk aan startbewijs	n.v.t.	IJkmoment 2	IJkmoment 2

EXAMEN IN DE BPV (summatief) exameneenheid A: B1K1W1, B1K1W4, B1K1W6

**Toetsprogramma FASE 2 en FASE 3 zijn terug te vinden in de VIG-wijzer.**

# BBL – 12 TOT 18 MAANDEN



## OVERZICHT IJKMOMENTEN EN TOETSPROGRAMMA

Overzicht ijkmomenten (meer inhoud vind je in bijlage 4)



	Inleveren	Beoordeeld door	Bij voldoende of goed
IJK 1	Uiterlijk 16 weken	Assessor	Startbewijs exameneenheid A en B
IJK 2	Uiterlijk 26 weken	Assessor	Startbewijs exameneenheid D Startbewijs keuzedeel Z en T
IJK 3	Uiterlijk 36 weken	Assessor	Startbewijs exameneenheid C en Profieldeel Startbewijs 2e keuzedeel
IJK 4	Uiterlijk 60 weken	assessor	Op dit moment moet je op school aanleveren: <b>alle examens A,B,C,D , profieldeel, 2 keuzedelen, Nederlands, rekenen, Burgerschap, LOB, verklaring BPV voldaan.</b> Al deze zaken moeten voldoende zijn om te kunnen diplomeren.

## OVERZICHTSFOMULIER IJKMOMENT 1





(UITERLIJK **16 WEKEN** NA START OPLEIDING)

Wat vragen wij van jou?	Inleveren
<input type="checkbox"/> Overzicht van het in te leveren bewijs	<input type="checkbox"/> Overzicht ijkmoment 1 (dit overzicht)
<input type="checkbox"/> Minstens 90% aanwezigheid	<input type="checkbox"/> Uitdraai aanwezigheid uit AWR, waaruit je aanwezigheid blijkt. <input type="checkbox"/> Is de aanwezigheid lager dan 90%, voeg dan een door je SLB getekende verklaring toe.
<input type="checkbox"/> Uitslag BOK oefentoetsen 1, 2, 3, 4	<input type="checkbox"/> Uitdraai van hoogste resultaten per BOK-oefentoets (hoogste resultaat per BOK)
<input type="checkbox"/> Beroepssituatie OP7 Verzorgend redeneren	<input type="checkbox"/> Beoordeling eindopdracht door docent
<input type="checkbox"/> Resultaat van Consortium C opdrachten uit de BPV van exameneenheid A en B; minimaal met een voldoende behaald; d.w.z. alle criteria  of 	<input type="checkbox"/> Feedbackformulieren van alle werkprocessen uit deze beide arrangementen; WP 1, 4, 6 uit exameneenheid A WP 2, 3, 7, 10 uit exameneenheid B
<input type="checkbox"/> Inspanningsverplichting keuzedeel Zorg en Technologie; <input type="checkbox"/> eindopdracht 'kennismaken'; <input type="checkbox"/> 1 leeractiviteit 'e-Health'. <input type="checkbox"/> 1 leeractiviteit domotica	<input type="checkbox"/> Fiattering van docent inleveren
<input type="checkbox"/> Nulmeting Nederlands	<input type="checkbox"/> uitdraai resultatenoverzicht
<input type="checkbox"/> Nulmeting rekenen	<input type="checkbox"/> uitdraai resultatenoverzicht
<input type="checkbox"/> Werkgeversbeoordeling aanwezig, volgens het format van die werkgever en met minimaal een voldoende beoordeeld; <b>alleen indien dit een eis is van de werkgever.</b>	<input type="checkbox"/>

## Overzichtsformulier ijkmoment 2: (inleveren uiterlijk 26 weken na start van de opleiding)

Wat vragen we van jou?	Inleveren of laten zien
<input type="checkbox"/> Overzicht van het in te leveren bewijs	<input type="checkbox"/> Overzichtsformulier ijkmoment 2, (dit formulier)
<input type="checkbox"/> Waardering ijkmoment 1	<input type="checkbox"/> Uitdraai waardering ijkmoment 1
<input type="checkbox"/> Minstens 90% aanwezigheid	<input type="checkbox"/> Uitdraai aanwezigheid uit AWR, waaruit je aanwezigheid blijkt. <input type="checkbox"/> Is de aanwezigheid lager dan 90% voeg dan een door je SLB getekende verklaring toe.
Uitslag BOK 5 ( inclusief medisch rekenen en BOK 6 (moet voldoende zijn)	<input type="checkbox"/> Uitdraai resultatenoverzicht
<input type="checkbox"/> Resultaat van de Consortium C- opdrachten uit de praktijk van exameneenheid D; Minimaal met een voldoende behaald; d.w.z. alle criteria  of 	<input type="checkbox"/> feedbackformulieren van alle werkprocessen van deze beide exameneenheden <input type="checkbox"/> WP 1, 2, 3, 4 uit exameneenheid D
<input type="checkbox"/> Keuzedeel Zorg en Technologie <input type="checkbox"/> Eindopdracht uit Consortium	<input type="checkbox"/> Uitdraai resultatenoverzicht en/of bewijs van docent
<input type="checkbox"/> Keuzedeel 2	<input type="checkbox"/> Bewijs van inspanning getekend door docent
<input type="checkbox"/> LOB en Burgerschap	<input type="checkbox"/> Bewijs van afronding van beide onderdelen ( zie bijlage)
<input type="checkbox"/> Beroepshouding	<input type="checkbox"/> bewijs van functioneren in de praktijk
<input type="checkbox"/> Werkgeversbeoordeling aanwezig, volgens het format van die werkgever en met minimaal een voldoende beoordeeld; alleen indien dit een eis is van de werkgever."	<input type="checkbox"/>

### Overzichtsformulier ijkmoment 3: (inleveren uiterlijk 36 weken na start van de opleiding)

Wat vragen we van jou?	Inleveren
<input type="checkbox"/> Overzicht van het in te leveren bewijs	<input type="checkbox"/> Overzichtsformulier ijkmoment 3, dus dit formulier
<input type="checkbox"/> Waardering ijkmoment 2	<input type="checkbox"/> Uitdraai waardering ijkmoment 2
<input type="checkbox"/> Minstens 90% aanwezigheid	<input type="checkbox"/> Uitdraai AWR, waaruit je aanwezigheid blijkt. <input type="checkbox"/> Is de aanwezigheid lager dan 90%, voeg dan een door je SLB getekende verklaring toe.
<input type="checkbox"/> Uitslag BOK 7/ 8; deze moeten voldoende zijn	<input type="checkbox"/> Uitdraai resultatenoverzicht
<input type="checkbox"/> Eindopdracht 2 <sup>e</sup> Keuzedeel	<input type="checkbox"/> Een bewijs met akkoord van docent van keuzedeel 2
<input type="checkbox"/> Resultaat van de Consortium C-oefenopdrachten uit de BPV van Profieldeel en minimaal  met  een voldoende behaald; d.w.z. alle criteria of	<input type="checkbox"/> Feedbackformulieren van de alle werkproces behorende bij het uitstroomprofiel
<input type="checkbox"/> Resultaten van de consortium C opdrachten uit de praktijk van exameneenheid C; Minimaal met een voldoende behaald; d.w.z. alle criteria  of 	<input type="checkbox"/> Feedbackformulieren van alle werkprocessen van deze exameneenheid <input type="checkbox"/> WP 5, 8,9 uit exameneenheid C
<input type="checkbox"/> Wwerkgeversbeoordeling aanwezig, volgens het format van die werkgever en met minimaal een voldoende beoordeeld; alleen indien dit een eis is van de werkgever."	<input type="checkbox"/>



**Overzichtsformulier ijkmoment 4**(Inleveren uiterlijk **week 60** na starten van de opleiding)

Wat vragen we van jou?	Inleveren
<input type="checkbox"/> Overzicht van het in te leveren bewijs	<input type="checkbox"/> Overzichtsformulier ijkmoment 4, dus dit formulier
<input type="checkbox"/> Waardering ijkmoment 3	<input type="checkbox"/> Uitdraai waardering ijkmoment 3
<input type="checkbox"/> Minstens 90% aanwezigheid	<input type="checkbox"/> Uitdraai AWR, waaruit je aanwezigheid blijkt. <input type="checkbox"/> Is de aanwezigheid lager dan 90%, voeg dan een door je SLB getekende verklaring toe.
<input type="checkbox"/> Examenarrangement A,B,C,D	<input type="checkbox"/> Bewijs van positief resultaat
<input type="checkbox"/> Examen profieldeel	<input type="checkbox"/> Bewijs van positief resultaat
<input type="checkbox"/> Examen 2 keuzedelen	<input type="checkbox"/> Bewijs van positief resultaat
<input type="checkbox"/> Nederlands:	<input type="checkbox"/> Voldoende resultaat voor CEM en IE
<input type="checkbox"/> Rekenen:	<input type="checkbox"/> Resultaat voor CEM
<input type="checkbox"/> LOB en Burgerschap	<input type="checkbox"/> Bewijs van positief resultaat
<input type="checkbox"/> BPV voldaan	<input type="checkbox"/> Dit wordt door je SLB ingevuld!

## TOETSPROGRAMMA VERZORGENDE-IG / NIV. 3 VERKORTE TRAJECTEN 2018-2019

Kwalificatie: Verzorgende IG		Crebo 25491	KD 2016 Leerweg: BBL		Cohort 2018-2020			
Periode	Toetscode	Soort toets	Inhoud	Duur	Status	Aantal pogingen	Welk IJk-moment Aanwezig	Welk IJk-moment Voldoende/voldaan
Fase 1	Taal en Rekenen	Nulmeting			Formatief	n.v.t.	IJkmoment 1	n.v.t.
Fase 1	OP2B01	Eindopdracht beroepssituatie	Het zorgdossier	Zie opdracht	Voorwaardelijk aan startbewijs	2	IJkmoment 1	IJkmoment 1
Fase 1	Oefentoets BOK1	Toetsen om te leren BOK	Spijvertering, uitscheiding huid en longen	n.v.t.	Formatief	n.v.t.	IJkmoment 1 Bewijs inspanning	n.v.t.
Fase 1	Oefentoets BOK2	Toetsen om te leren BOK	Werking longen, COPD, werking hersenen, hart, hartfalen, slapen, waken, dementie en vitale functies.	n.v.t.	Formatief	n.v.t.	IJkmoment 1 Bewijs inspanning	n.v.t.
Fase 1	Oefentoets BOK3	Toetsen om te leren BOK	Bloed, immuniteit, diabetes, huid, griep, osteoporose, artrose, skelet en hormonen.	n.v.t.	Formatief	n.v.t.	IJkmoment 1 Bewijs inspanning	n.v.t.
Fase 1	Oefentoets BOK4	Toetsen om te leren BOK	Oren, ogen, zenuwstelsel, CVA, bedcomplicaties en EHBO.	N.v.t.	Formatief	n.v.t.	IJkmoment 1 Bewijs inspanning	n.v.t.
Fase 1	Keuzedeel Technologie en zorg	Inspanningsverplichting	digitaal portfolio aangemaakt.	8 lessen	Voorwaardelijk aan startbewijs.	n.v.t.	IJkmoment 1	IJkmoment 1

			Eindopdracht "kennis maken"  2 van de 3 activiteiten van "e- health".					
Fase 1	CS- O-C  VZ-B-K1- W1	Oefenopdracht C  B1-K1-W1 Consortium	Biedt persoonlijke verzorging	Zie C- opdracht	Voorwaardelijk aan startbewijs	n.v.t.	IJkmoment 1	IJkmoment 1

Fase 1	CS- O-C  VZ-B-K1-W4	Oefen- opdracht C  B1-K1-W4 Consortium	Biedt persoonlijke verzorging	Zie C- opdracht	Voorwaardelijk aan startbewijs	n.v.t.	IJkmoment 1	IJkmoment 1
Fase 1	CS- O-C  VZ-B-K1-W6	Oefen- opdracht C  B1-K1-W6 Consortium	Begeleidt een zorgvrager	Zie C- opdracht	Voorwaardelijk aan startbewijs	n.v.t.	IJkmoment 1	IJkmoment 1
Fase 1	CS- O-C  VZ-B-K1-W2	Oefen- opdracht C  B1-K1-W2 Consortium	Onderkent de gezondheids- toestand op somaatich en psychosociaal gebied	Zie opdracht	Voorwaardelijk aan startbewijs	n.v.t.	IJkmoment 1	IJkmoment 1
Fase 1	CS- O-C  VZ-B-K1-W3	Oefen- opdracht C  B1-K1-W3 Consortium	Stelt (mede) het zorgplan op	Zie opdracht	Voorwaardelijk aan startbewijs	n.v.t.	IJkmoment 1	IJkmoment 1
Fase 1	CS- O-C  VZ-B-K1-W7	Oefen- opdracht C  B1-K1-W7 Consortium	Geeft voorlichting, advies en instructie	Zie opdracht	Voorwaardelijk aan startbewijs	n.v.t.	IJkmoment 1	IJkmoment 1
Fase 1	CS- O-C  VZ-B-K1-W10	Oefen- opdracht C  B1-K1-W10 Consortium	Evalueert en legt de zorgverlening vast	Zie opdracht	Voorwaardelijk aan startbewijs	n.v.t.	IJkmoment 1	IJkmoment 1

**EXAMEN IN DE BPV**(summatief) exameneenheid A: **B1K1W1, B1K1W4, B1K1W6**(summatief) exameneenheid B: **B1K1W2, B1K1W3, B1K1W7, B1K1W10**

Fase 2	BOK5	Kennistoets BOK	Wet BIG, depressie, schizofrenie, borderline, WMO, BOPZ, Down syndroom, autisme, epilepsie, verpleegtechnische handelingen	90 minuten	Voorwaardelijk aan startbewijs	3	IJkmoment 2	IJkmoment 2
Fase 2	BOK5 Medisch rekenen	Kennistoets BOK	Medisch rekenen	90 minuten	Voorwaardelijk aan startbewijs	3	IJkmoment 2	IJkmoment 2
Fase 2	Taal en Rekenen	Inspanningsverplichting	Taal en rekenen	n.v.t.	Formatief	n.v.t.	IJkmoment 2	IJkmoment 2
Fase 2	BOK6	Kennistoets BOK	dwarslaesie, heupfractuur/ prothese, CVA, MDO, rapporteren, klinisch redeneren, diabetes en Crohn, verpleegtechnische handelingen; katheteriseren, suprapubisch kath. verzorgen, zwachtelen ACT, wondverzorging, lich. temp, monsters verzamelen, insulinepen, verzorgen van een stoma.	90 minuten	Voorwaardelijk aan startbewijs.	3	IJkmoment 2	IJkmoment 2
Fase 2	LOB	Afgerond bewijs	Loopbaan en burgerschap	n.v.t.	Verplicht in diplomadossier	n.v.t.	IJkmoment 2	diplomadossier
Fase 2	Keuzedeel technologie en zorg.	Oefenopdracht D uit Consortium	Afgerond bewijs Domatica, Robotica, Ethiek 2; EPD 2; zorg op afstand, sociale media.	n.v.t	voorwaardelijk aan startbewijs.	n.v.t	IJkmoment 2	IJkmoment 2.
Fase 2	Keuzedeel van 2 <sup>e</sup> keus	Inspanningsverplichting			Formatief/ om van te leren	n.v.t	IJkmoment 2	IJkmoment 2
Fase 2	B1-K1-W5	Oefenopdracht C B1-K1-W5 Consortium	Voert verpleegtechnische handelingen uit	Zie opdracht	Voorwaardelijk aan startbewijs	n.v.t.	IJkmoment 2	IJkmoment 2

Fase 2	B1-K1-W8	Oefen-opdracht C B1-K1-W8 Consortium	Reageert op onvoorziene en crisissituaties	Zie opdracht	Voorwaardelijk aan startbewijs	n.v.t.	IJkmoment 2	IJkmoment 2
Fase 2	B1-K1-W9	Oefen-opdracht C B1-K1-W9 Consortium	Stemt de zorgverlening af met alle betrokkenen	Zie opdracht	Voorwaardelijk aan startbewijs	n.v.t.	IJkmoment 2	IJkmoment 2
Fase 2	B1-K2-W1	Oefen-opdracht C B1-K2-W1 Consortium	Werkt aan de eigen deskundigheid	Zie opdracht	Voorwaardelijk aan startbewijs	n.v.t.	IJkmoment 2	IJkmoment 2
Fase 2	B1-K2-W2	Oefen-opdracht C B1-K2-W2 Consortium	Werkt samen met andere beroepsgroepen in de zorg	Zie opdracht	Voorwaardelijk aan startbewijs	n.v.t.	IJkmoment 2	IJkmoment 2
Fase 2	B1-K2-W3	Oefen-opdracht C B1-K2-W3 Consortium	Werkt aan het bevorderen en bewaken van kwaliteitszorg	Zie opdracht	Voorwaardelijk aan startbewijs	n.v.t.	IJkmoment 2	IJkmoment 2
Fase 2	B1-K2-W4	Oefen-opdracht C B1-K2-W4 Consortium	Begeleidt nieuwe collega's, stagiaires en/of vrijwilligers	Zie opdracht	Voorwaardelijk aan startbewijs	n.v.t.	IJkmoment 2	IJkmoment 2
<p><b>EXAMEN IN DE BPV</b> (summatief) exameneenheid D: <b>B1K2W1, B1K2W2, B1K2W3, B1K2W4</b></p> <p><b>Examen in de BPV (summatief)</b> <b>keuzedeel Zorg en technologie</b></p>								

Fase 3	BOK 7/88	Kennistoets BOK	Onderwerpen: Tracheacanule, mond- en keelholte uitzuigen, zuurstof.	90 minuten	Voorwaardelijk aan startbewijs	3	IJkmoment 3	IJkmoment 3
Fase 3	Taal en rekenen	COE en instellings-examen			Verplicht in diplomadossier			diplomadossier
Fase 3	Keuzedeel van 2 <sup>e</sup> keuze	Afrondende activiteit van het 2 <sup>e</sup> keuzedeel	Keuze uit: <ul style="list-style-type: none"> <li>• Internationaal bewustzijn</li> <li>• Ondernemend gedrag</li> <li>• Engels</li> </ul>		Voorwaardelijk aan startbewijs		IJkmoment 3	IJkmoment 3
<p>Examen in de BPV van:</p> <p><b>Profieldeel, Keuzedeel 2,</b></p> <p>EXAMEN IN DE BPV (summatief)</p> <p>exameneenheid C: B1K1W5, B1K1W8, B1K1W9</p>								

### **Studieadvies<sup>1</sup>:**

Bij elk ijkmoment krijg je een studieadvies. De mogelijkheden zijn:

- A. je vertoont gewenste voortgangsentwikkeling
  - Studieadvies: doorgaan met de opleiding
- B. Je vertoont boven gemiddelde voortgangsentwikkeling
  - Op onderdelen: aanbieden van verdieping
  - Over het geheel; aanbieden versnellen en/of opstromen hoger niveau
- C. Je vertoont onvoldoende voortgangsentwikkeling
  - In cognitief of vaardigheidsopzicht; bieden extra ondersteuning en/of gerichte zorg, eventueel in combinatie met vertraging
  - In de overige beoordelingspunten: Verbeterplan.

Bij vervolgspraken (B of C) wordt altijd een concreet plan geschreven.

---

<sup>1</sup> Beleidskaders Voortgangsbewaking versie 170124 (concept) §1.3.2